

სს „საბროკერო კომპანია კაუკასუს კაპიტალ ჯგუფი“

**ფინანსური ანგარიშგება**

2017 წლის მე-4 კვარტალი

ფინანსური ანგარიშგება  
2017 წლის მე-4 კვარტალი

შინაპარსი

ბალანსი -----		3
მოგებისა და ზარალის ანგარიშგება -----		4
ფულადი სახსრების მოძრაობის ანგარიშგება -----		5
ანგარიშგება კაპიტალში ცვლილებების შესახებ -----		6
ფინანსური ანგარიშგების ახსნა-განმარტებითი შენიშვნები -----		7
შენიშვნა 1	ზოგადი ასპექტები -----	7
შენიშვნა 2	ფინანსური ანგარიშგების შედგენისას გამოყენებული მნიშვნელოვანი პრინციპები -----	7
შენიშვნა 3	ფულადი სახსრები -----	9
შენიშვნა 4	მოკლევადიანი ინვესტიციები -----	9
შენიშვნა 5	მოთხოვნები -----	9
შენიშვნა 6	ძირითადი საშუალებები -----	10
შენიშვნა 7	არამატერიალური აქტივები -----	10
შენიშვნა 8	ვალდებულებები მოწოდებიდან და მომსახურებიდან -----	11
შენიშვნა 9	სხვა ვალდებულებები -----	11
შენიშვნა 10	ვალდებულებები აქციების ემიტენტის მიმართ -----	11
შენიშვნა 11	სააქციო კაპიტალი -----	11
შენიშვნა 12	საკომუნიკაციო მომსახურების ხარჯები -----	11
შენიშვნა 13	ფინანსური ინსტიტუტების მომსახურება -----	12
შენიშვნა 14	სხვადასხვა ხარჯები -----	12
შენიშვნა 15	არასაოპერაციო შემოსავალი -----	12
შენიშვნა 16	არასაოპერაციო ხარჯი -----	12
შენიშვნა 17	საანგარიშო პერიოდის მოგება / ზარალი და აკუმულირებული მოგება -----	13
შენიშვნა 18	ფულადი სახსრების მოძრაობის უწყისი -----	13
შენიშვნა 19	კაპიტალის მოძრაობის უწყისი -----	13
შენიშვნა 20	ინფორმაცია კლიენტების რაოდენობაზე -----	13
შენიშვნა 21	ინფორმაცია კლიენტების ტრანზაქციების ჯამურ მოცულობაზე --	13

**ბალანსი**


2017 წლის 31 დეკემბრის მდგომარეობით

(ლარებში)

აქტივები	შენიშვნა	31.12.2017	31.12.2016
<b>მიმდინარე აქტივები</b>			
ფულადი სახსრები	3	22 672	48 365
მოკლევადიანი ინვესტიციები საწ.ფასიან ქვალდეგში	4	497 930	500 306
პირობები	5	68 607	42 826
<b>სულ მიმდინარე აქტივები</b>		<b>589 209</b>	<b>591 498</b>
<b>გრძელვადიანი აქტივები</b>			
ძირითადი საშუალებები	6	10 224	4 825
არამატერიალური აქტივები	7	2 127	2 181
<b>სულ გრძელვადიანი აქტივები</b>		<b>12 351</b>	<b>7 006</b>
<b>სულ აქტივები</b>		<b>601 560</b>	<b>598 504</b>
<b>ვალდებულებები და საკუთარი კაპიტალი მიმდინარე ვალდებულებები</b>			
მიწ. და მიმს. წარმ. ვალდებულებები	8	13 944	13 861
სხვა ვალდებულებები	9	3 984	4 092
მოკლე პირობები		14 387	7 155
<b>სულ მოკლევადიანი ვალდებულებები</b>		<b>32 316</b>	<b>25 108</b>
<b>გრძელვადიანი ვალდებულებები</b>			
ვალდებულება აქციების ემიტენტის მიმართ	10	26 578	26 578
<b>სულ გრძელვადიანი ვალდებულება</b>		<b>26 578</b>	<b>26 578</b>
<b>საკუთარი კაპიტალი</b>			
სააქციო კაპიტალი	11	368 560	338 560
წინა პერიოდის აკუმულირებული მოგება (ხარალი)		208 258	257 370
საანგარიშო პერიოდის მოგება (ხარალი)		(34 152)	(49 112)
<b>სულ საკუთარი კაპიტალი</b>		<b>542 667</b>	<b>546 819</b>
<b>სულ ვალდებულებები და საკუთარი კაპიტალი</b>		<b>601 560</b>	<b>598 504</b>

გენერალური დირექტორი:

გიორგი ლოლაძე




მოგება / ზარალის ანგარიშგება  
2017 წელი

(ლარებში)

საოპერაციო შემოსავალი	შენიშვნა	Q4 2017	Q4 2016	2017	2016
საბროკერო საკომისიო		5 912	7 543	44 814	17 819
<b>საოპერაციო შემოსავალი სულ</b>		<b>5 912</b>	<b>7 543</b>	<b>44 814</b>	<b>17 819</b>
<b>საოპერაციო ხარჯები</b>					
სახელფასო ხარჯები		3 218	3 562	13 801	10 990
ოფისის იჯარა		2 134	2 048	8 159	7 724
საკომუნიკაციო მომსახურება	12	410	451	1 640	1 840
ფინანსური ინსტიტუტების მომსახურების გადასახადი	13	17 783	18 088	62 638	69 470
ცეკეთა და ამორტიზაცია		1 049	719	2 601	2 836
ქონების გადასახადი		75	59	75	59
აუდიტორული მომსახურება				5 000	5 000
სხვადასხვა	14	49	352	399	1 632
<b>საოპერაციო ხარჯები სულ</b>		<b>24 717</b>	<b>25 279</b>	<b>94 311</b>	<b>99 551</b>
<b>საოპერაციო საქმიანობით მიღებული მოგება (ზარალი)</b>		<b>(18 805)</b>	<b>(17 736)</b>	<b>(49 497)</b>	<b>(81 733)</b>
<b>არასაოპერაციო შემოსავალი</b>	15	<b>20 005</b>	<b>25 713</b>	<b>53 014</b>	<b>50 526</b>
<b>არასაოპერაციო ხარჯები</b>	16	<b>1 625</b>	<b>9 410</b>	<b>37 669</b>	<b>17 906</b>
<b>არასაოპერ. საქმიანობით მიღებული მოგება (ზარალი)</b>		<b>18 379</b>	<b>16 302</b>	<b>15 345</b>	<b>32 620</b>
<b>ხაზნგარიშო პერიოდის მოგება (ზარალი)</b>	17	<b>(426)</b>	<b>(1 434)</b>	<b>(34 152)</b>	<b>(49 112)</b>
<b>წინა პერიოდებში აკუმულირებული მოგება (ზარალი)</b>		<b>174 531</b>	<b>209 691</b>	<b>208 257</b>	<b>257 370</b>
<b>სულ აკუმულირებული მოგება (ზარალი)</b>	17	<b>174 105</b>	<b>208 257</b>	<b>174 105</b>	<b>208 257</b>

გენერალური დირექტორი:




გიორგი ლოლაძე

ფულადი სახსრების მოძრაობის უწყისი  
2017 წელი

(ლარებში)

	2017	2016
<b>მოგება/სარაღი</b>	<b>(34 152)</b>	<b>(49 112)</b>
<b>ფული საოპერაციო საქმიანობიდან</b>		
მიწ. და მიმს. წარმ. ვალდებულებები	83	11 398
მოთხოვნები მიწოდება/მიმსახურებიდან	(25 780)	(38 230)
წინასწარ გადახდილი თანხები		
სახელფასო ვალდებულებები	15	(35)
ცვეთა და ამორტიზაცია	2 601	2 836
	7 232	7 155
ვალდებულებები საწარმ. პერსონ. მიმართ		(42)
საგადასახადო ვალდებულებები	(123)	(40)
შექმნილი ძირითადი საშუალებები	(7 946)	(2 423)
<b>წმინდა ფულადი სახსრები საოპერაციო საქმიანობიდან</b>	<b>(58 069)</b>	<b>(68 494)</b>
<b>ფული საინვესტიციო საქმიანობიდან</b>		
ინვესტიციები საწარმოთა ფასიან ქაღალდებში	2 376	(131 160)
ვალდებულება აქციების ემიტენტის მიმართ		26 578
<b>წმინდა ფულადი სახსრები საინვესტიციო საქმიანობიდან</b>	<b>2 376</b>	<b>(104 582)</b>
<b>ფული საფინანსო საქმიანობიდან</b>		
კაპიტალის შევსება	30 000	30 000
<b>წმინდა ფულადი სახსრები საფინანსო საქმიანობიდან</b>	<b>30 000</b>	<b>30 000</b>
<b>ფულადი სახსრების ცვლილება</b>	<b>(25 693)</b>	<b>(143 076)</b>
<b>ფულადი სახსრები პერიოდის დასაწყისში</b>	<b>48 365</b>	<b>191 441</b>
<b>ფულადი სახსრები პერიოდის ბოლოს</b>	<b>22 672</b>	<b>48 365</b>

გენერალური დირექტორი:

 გიორგი ლოლაძე

**კაპიტალის მოძრაობის უწყისი  
2017 წელი**

(ლარებში)

	ბატონობის საბროკერო კაპიტალი	შესყიდული კაპიტალი	აკუმულირებული მოგება (ზარალი)	სულ საერთო კაპიტალი
<b>01.01.2016</b>	400 000	(91 440)	257 370	565 930
კაპიტალის შევსება		30 000		30 000
საანგარიშო პერიოდის მოგება (ზარალი)			(49 112)	(49 112)
<b>31.12.2016</b>	400 000	(61 440)	208 257	546 819

	ბატონობის საბროკერო კაპიტალი	შესყიდული კაპიტალი	აკუმულირებული მოგება (ზარალი)	სულ საერთო კაპიტალი
<b>01.01.2017</b>	400 000	(61 440)	208 257	546 818.00
კაპიტალის შევსება		30 000		30 000
საანგარიშო პერიოდის მოგება (ზარალი)			(34 152)	(34 152)
<b>31.12.2017</b>	400 000	(31 439)	174 106	542 667

*Handwritten signature*

ფინანსური ანგარიშგების შენიშვნები  
2017 წლის მე-4 კვარტალი

**1. ზოგადი ასპექტები**

სს „საბროკერო კომპანია კაუკასუს კაპიტალ ჯგუფი“ რეგისტრირებულია თბილისის რეგიონალური ცენტრის (საგადასახლო ინსპექცია) მიერ 2006 წლის 13 იანვარს.

კომპანიის საქმიანობის ძირითად მიმართულებას წარმოადგენს საბროკერო საქმიანობა საფონდო ბაზრებზე.

სს „საბროკერო კომპანია კაუკასუს კაპიტალ ჯგუფის“ იურიდიული მისამართია: ქ. თბილისი, ი. ჭავჭავაძის გამზირი № 74.

საბროკერო კომპანიის საწესდებო კაპიტალი შეადგენს 400 000 ლარს.

კომპანიის დამფუძნებლები არიან: გიორგი ლოლაძე – შევსებული კაპიტალის 89.51% და ნიკოლოზ ლოლაძე – შევსებული კაპიტალის 10.49%.

კომპანიას არ გააჩნია ფილიალები და წარმომადგენლობები.

საზოგადოებას მიმდინარე ანგარიშები გახსნილი აქვს შემდეგ ბანკებში: სს „ბანკი ქართუ“, სს „საქართველოს ბანკი“, სს „თიბისი ბანკი“ და სს „ვითიბი ბანკი ჯორჯია“.

**2. ფინანსური ანგარიშგების შედგენისას გამოყენებული ფინანსური ანგარიშგების**

კომპანიის ფინანსური ანგარიშგება მომზადებულია ფინანსური ანგარიშგების საერთაშორისო სტანდარტების საფუძველზე. საზოგადოება ჩანაწერებს აწარმოებს საქართველოს საბუღალტრო და საგადასახლო კანონმდებლობის მიხედვით.

კომპანიის ფინანსური ანგარიშგება მოიცავს:

- \* ბალანსს;
- \* მოგებისა და ზარალის ანგარიშგებას;
- \* კაპიტალში ცვლილებების შესახებ ანგარიშგებას;
- \* ფულადი ნაკადების მოძრაობის შესახებ ანგარიშგებას;
- \* ახსნა-განმარტებით შენიშვნებს.

**საანგარიშო პერიოდი**

საანგარიშო პერიოდი კომპანიისათვის არის კალენდარული წელი 1 იანვრიდან 31 დეკემბრამდე.

**სამუშაო ვალუტა**

კომპანიის სამუშაო ვალუტას წარმოადგენს ქართული ლარი. უცხოურ ვალუტაში წარმოებული ოპერაციები გადაანგარიშდება ლარში, ოპერაციის დღისათვის არსებული საქართველოს ეროვნული ბანკის ოფიციალური კურსით.

ფინანსური ანგარიშგების შენიშვნები  
2017 წლის მე-4 კვარტალი

**ფინანსური ინსტრუმენტების წარდგენა**

ფინანსური აქტივები და ფინანსური ვალდებულებები, რომლებიც კომპანიის ბალანსზე აღირიცხება, წარმოდგენილია ფულადი სახსრებით და მისი ექვივალენტებით, მოთხოვნებით და ვალდებულებებით, ფინანსური ინვესტიციებით და სხვა ვალდებულებებით.

**ფულადი სახსრები**

ფული და ფულის ექვივალენტები მოიცავს ნაღდ ფულს და ფულად სახსრებს საბანკო ანგარიშებზე.

**არამატერიალური აქტივები**

არამატერიალური აქტივები აღირიცხება თვითღირებულებით, დარიცხული ამორტიზაციის გამოკლებით.

**ძირითადი საშუალებები**

საზოგადოების ძირითადი საშუალებები ბალანსში ასახულია შემქნილი ღირებულებით, რომელიც შემცირებულია აკუმულირებული ცვეთის თანხით.

**საკუთარი კაპიტალი**

კაპიტალი მოიცავს სააქციო კაპიტალს და გაუნაწილებელ მოგებას.

**ვალდებულებები**

გრძელვადიანი და მიმდინარე ვალდებულებები აღირიცხება იმ თანხით, რომლის გადახდაც მოუწევს საზოგადოებას.

**გადასახდელი ვალდებულებები**

გადასახდელი ვალდებულებები მოცემულია თვითღირებულებით, რომელიც წარმოადგენს მიღებული საქონლის ან მომსახურების სანაცვლოდ გადასახდელ თანხებს.

**შემოსავლებისა და ხარჯების აღიარება**

შემოსავლებისა და ხარჯების აღიარება მოგებისა და ზარალის ანგარიშგებაში ხდება დარიცხვის პრინციპით. კომპანიის შემოსავალი მოიცავს საბროკერო მომსახურებიდან მიღებულ საკომისიოს.

**დაბეგვრა**

კომპანიის მიმდინარე დანახარჯები, მის საქმიანობაზე გადასახადის გადასახდელად გაანგარიშებულია საქართველოს საგადასახადო კანონმდებლობის შესაბამისად.



ფინანსური ანგარიშგების შენიშვნები  
2017 წლის მე-4 კვარტალი

3. ფულადი სახსრები

	<u>31.12.2017</u>	<u>31.12.2016</u>
სს „თიბისი ბანკი“	2 471	6 812
სს „საქართველოს ბანკი“	3	3 502
სს „ბანკი ქართუ“	30	30
Interactive Brokers LLC	20 167	38 021
<b>სულ</b>	<b>22 672</b>	<b>48 365</b>

4. მოკლევადიანი ინვესტიციები

	<u>31.12.2017</u>	<u>31.12.2016</u>
სს "ეს ეიჩის" აქციები	26 587	26 587
სს "ვითიბი ბანკი ჯორჯიას" აქციები	148	148
სს "სი ეს არის" აქციები	92 811	92 811
სს "საქ. საფონდო ბირჟის" აქციები	299 998	299 998
უცხოური წილობრივი ფასიანი ქაღალდები	78 386	80 762
<b>სულ</b>	<b>497 930</b>	<b>500 306</b>

მოკლევადიანი ინვესტიციების გადაფასება ხდება საბაზრო ფასის შესაბამისად ყოველი სავაჭრო დღის შემდეგ. მოკლევადიანი ინვესტიციების (ფასიანი ქაღალდების) რეალიზაციისას გამოიყენება LIFO მეთოდი.

5. მოთხოვნები

გრძელვადიანი და მოკლევადიანი მოთხოვნები აღირიცხება ნომინალური ღირებულებით.

	<u>31.12.2017</u>	<u>31.12.2016</u>
სხვა მოთხოვნები	1 879	3 803
კლიენტებისაგან მისაღები საკომისიო	6 728	9 024
მოთხოვნა პარტნ. მიმართ კაპიტალის შევსებაზე	60 000	30 000
<b>სულ</b>	<b>68 607</b>	<b>42 826</b>

ფინანსური ანგარიშგების შენიშვნები  
2017 წლის მე-4 კვარტალი

6. ძირითადი საშუალებები

შეძენილი ძირითადი საშუალებები შემოსავალში აიღება მისი თვითღირებულებით. ძირითადი საშუალებები ფინანსურ ანგარიშგებაში აისახება ცვეთის თანხით შემცირებული თვითღირებულებით:

ღირებულება 01.01.2017 მდგომარეობით	27 417
დამატება	7 946
ღირებულება 31.12.2017 მდგომარეობით	35 362
აკუმულირებული ცვეთა 01.01.2017 მდგომარეობით	(22 591)
დარიცხვა	(2 547)
აკუმულირებული ცვეთა 31.12.2017 მდგომარეობით	(25 138)
საბალანსო ღირებულება 01.01.2017 მდგომარეობით	4 825
საბალანსო ღირებულება 31.12.2017 მდგომარეობით	10 224

7. არამატერიალური აქტივები

არამატერიალური აქტივები აღირიცხება ისტორიული ღირებულებით, რომელიც მცირდება აკუმულირებული ამორტიზაციით:

ღირებულება 01.01.2017 მდგომარეობით	3 658
დამატება	
ღირებულება 31.12.2017 მდგომარეობით	3 658
აკუმულირებული ცვეთა 01.01.2017 მდგომარეობით	(1 477)
დარიცხვა	(54)
აკუმულირებული ცვეთა 31.12.2017 მდგომარეობით	(1 531)
საბალანსო ღირებულება 01.01.2017 მდგომარეობით	2 181
საბალანსო ღირებულება 31.12.2017 მდგომარეობით	2 127

ფინანსური ანგარიშგების შენიშვნები  
2017 წლის მე-4 კვარტალი

8. ვალდებულებები მოწოდებიდან და მომსახურებიდან

	<u>31.12.2017</u>	<u>31.12.2016</u>
ვალდებულება სს „საქართველოს საფონდო ბირის“ მიმართ	233	216
ვალდებულება სს „საქ. ფას. ქაღ. ცენტ. დებოზიტარის“ მიმართ	49	25
ვალდებულება შპს „მაიფონის“ მიმართ	6	
ვალდებულება სს „სი ეს არის“ მიმართ	30	30
ვალდებულება შპს „ანკორ კონსალტინგის“ მიმართ	229	229
ვალდებულება კომპანიის კლიენტების მიმართ	7 117	7 605
ვალდებულება შპს „სილქნეტის“ მიმართ	58	38
ვალდებულება ინტ.ბროკერის მიმართ	5 510	4 991
ვალდებულება სს „საქწყალპროექტის“ მიმართ	700	715
ვალდებულება სს "ბი-ჯი კაპიტალის" მიმართ	12	12
<b>სულ</b>	<b>13 944</b>	<b>13 861</b>

9. სსმ ვალდებულებები

	<u>31.12.2017</u>	<u>31.12.2016</u>
მოკლევადიანი სესხის პროცენტები	103	103
სახელფასო ვალდებულება	25	10
საგადასახადო ვალდებულება	3 856	3 979
<b>სულ</b>	<b>3 984</b>	<b>4 092</b>

10. ვალდებულება აქციების ემიტენტის მიმართ

	<u>31.12.2017</u>	<u>31.12.2016</u>
ვალდებულება სს „სი ეს არის“ მიმართ	26 578	26 578
<b>სულ</b>	<b>26 578</b>	<b>26 578</b>

11. სააქციო კაპიტალი

	<u>31.12.2017</u>	<u>31.12.2016</u>
გაცხადებული სააქციო კაპიტალი (საწესდებო კაპიტალი)	400 000	400 000
შეუვსებელი სააქციო კაპიტალი	(31 440)	(61 440)
<b>სულ</b>	<b>368 560</b>	<b>338 560</b>

12. საკომუნიკაციო მომსახურების ხარჯები

	<u>Q4 2017</u>	<u>Q4 2016</u>	<u>2017</u>	<u>2016</u>
საფოსტო ხარჯები		42	48	74
ინტერნეტი	87	87	348	348
ინტერნეტ-დომენების გადასახადი	50		170	120
სატელეფონო ხარჯები	273	243	1 074	1 039
ვებ-გვერდის ხარჯები		80		259
<b>სულ</b>	<b>410</b>	<b>451</b>	<b>1 640</b>	<b>1 840</b>

ფინანსური ანგარიშგების შენიშვნები  
2017 წლის მე-4 კვარტალი

13. ფინანსური ინსტიტუტების მომსახურება

	<u>Q4 2017</u>	<u>Q4 2016</u>	<u>2017</u>	<u>2016</u>
საბანკო ხარჯები	56	32	414	1 590
საფონდო ბირჟის მომსახურების ხარჯები	541	511	2 087	2 064
ცენტრალური დეპოზიტარის მომს. ხარჯები	118	76	363	330
რეესტრის მომსახურების ხარჯები	75	65	196	170
საბრ., შენახვის და გადაცვლ. საკომისიო (სს „ბი-ჯი კაპიტალი“)		1 209		7 307
სხვა საბროკერო ხარჯები	16 993	16 195	59 577	58 009
<b>სულ</b>	<b>17 783</b>	<b>18 088</b>	<b>62 638</b>	<b>69 470</b>

14. სხვადასხვა ხარჯები

	<u>Q4 2017</u>	<u>Q4 2016</u>	<u>2017</u>	<u>2016</u>
სანოტარო ხარჯები		22	17	26
კონფერენციის ხარჯები				775
საერთო ხარჯები	49	279	287	678
საკანცელარიო ხარჯები		51	94	152
<b>სულ</b>	<b>49</b>	<b>352</b>	<b>399</b>	<b>1 632</b>

15. არასაოპერაციო შემოსავალი

	<u>Q4 2017</u>	<u>Q4 2016</u>	<u>2017</u>	<u>2016</u>
დივიდენდები	2 629	1 041	2 800	11 851
აქციების გაყიდვის შემდეგ მიღებული შემოსავალი	470	7 939	21 429	15 251
კორექტირება				384
სხვა არასაოპერაციო შემოსავალი	4 033		10 212	
აქციების გადაფასების მიღებული შემოსავალი	7 912		8 460	3 367
საკურსო სხვაობა	4 961	16 732	10 115	19 673
<b>სულ</b>	<b>20 005</b>	<b>25 713</b>	<b>53 014</b>	<b>50 526</b>

16. არასაოპერაციო ხარჯები

	<u>Q4 2017</u>	<u>Q4 2016</u>	<u>2017</u>	<u>2016</u>
აქციების გადაფასების მიღებული ხარჯი		7 159	17 511	11 631
აქციების გაყიდვის შემდეგ მიღებული ზარალი	283		5 706	
საპროცენტო ხარჯები	26	6	71	9
კორექტირება				1 861
საკურსო სხვაობა	1 316	2 245	14 382	4 405
<b>სულ</b>	<b>1 625</b>	<b>9 410</b>	<b>37 669</b>	<b>17 906</b>

ფინანსური ანგარიშგების შენიშვნები  
2017 წლის მე-4 კვარტალი

**17. საანგარიშო პერიოდის მოგება/ზარალი და აკუმულირებული მოგება**

2017 წლის მე-4 კვარტლის ზარალმა შეადგინა 426 ლარი. ამის შედეგად, საზოგადოების სრულმა მოგებამ მისი საქმიანობის დაწყებიდან (აკუმულირებული მოგების ჩათვლით) შეადგინა 174 105 ლარი.

**18. ფულადი სახსრების მოძრაობა**

ფულადი სახსრების მოძრაობის ანგარიშგება შედგენილია არაპირდაპირი მეთოდის გამოყენებით და ასახავს საანგარიშო პერიოდში ფულადი სახსრების ფაქტობრივ ბრუნვას.

**19. კაპიტალის მოძრაობის უწყისი, კაპიტალის აღმქვატურობა**

სს „საბროკერო კომპანია კაუკასუს კაპიტალ ჯგუფის“ საკუთარი კაპიტალი 2017 წლის 31 დეკემბრის მდგომარეობით შეადგენს 542 667 ლარს. შესაბამისად, საბროკერო კომპანია აკმაყოფილებს კაპიტალის ადექვატურობის კანონმდებლობით გათვალისწინებულ მოთხოვნებს.

**20. ინფორმაცია კლიენტების რაოდენობაზე**


2017 წლის 31 დეკემბრის მდგომარეობით სს „საბროკერო კომპანია კაუკასუს კაპიტალ ჯგუფის“ კლიენტების რაოდენობა შეადგენს 730-ს.

**21. ინფორმაცია კლიენტების ტრანზაქციების ჯამურ მოცულობაზე**

2017 წლის 12 თვის განმავლობაში სს „საბროკერო კომპანია კაუკასუს კაპიტალ ჯგუფის“ კლიენტების ტრანზაქციების (გარიგებების) ჯამურმა მოცულობამ შეადგინა:

- თანხობრივად: 9 459 957 ლარი.
- ფასიანი ქაღალდების მიხედვით: 1 575 163 ცალი.

გენერალური დირექტორი:



გიორგი ლოლაძე