



საქართველოს ეროვნული ბანკი  
National Bank of Georgia

# თვის მიმოხილვა

---

2024

ინფლაცია .....	3
საბანკო სექტორი .....	5
საბარეო სექტორი .....	7
სავალუტო ბაზარი.....	11
ფულადი ბაზარი.....	14
მონეტარული აგრიგატები.....	15

“თვის მიმოხილვა“  
მომზადებულია საქართველოს ეროვნული ბანკის  
მაკროეკონომიკისა და სტატისტიკის დეპარტამენტის მიერ

ყოველთვიური პუბლიკაცია

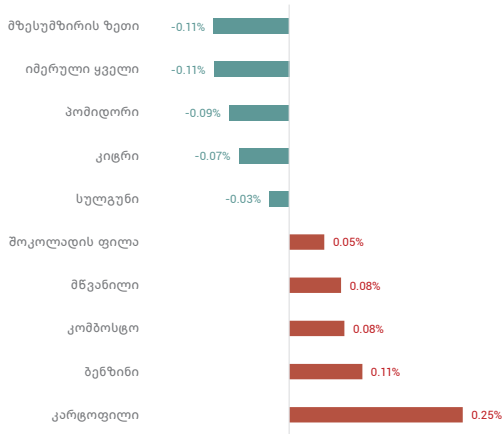
ISSN 1512-1259

# ინფლაცია

მაისში წლიური ინფლაცია გასულ თვეებთან შედარებით გაიზარდა და 2.0% შეადგინა, თუმცა კვლავ მიზნობრივი, 3%-იანი, მაჩვენებლის ქვემოთ ნარჩუნდება. აპრილთან შედარებით ფასებმა 0.4%-ით მოიმატა.

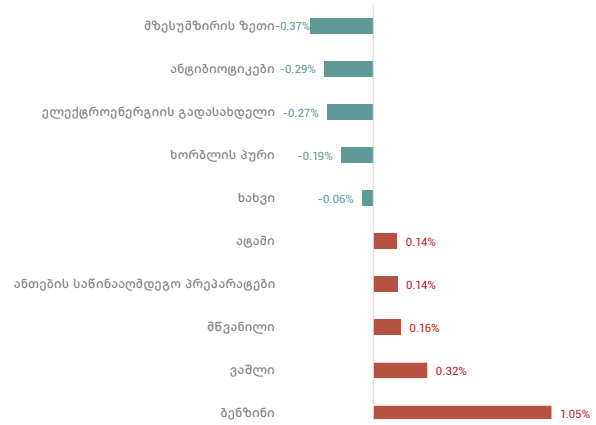
აპრილში ინფლაციის ზომიერი მატების მიზეზი საწვავსა და ზოგიერთ სურსათზე ფასების ზრდაა. საბაზო ინფლაციამ, რომელიც სამომხმარებლო კალათიდან მაღალი მერყეობით გამორჩეულ სურსათის, ენერგომატარებლების და სიგარეტის ფასებს გამორიცხავს წინა თვესთან შედარებით მოიკლო და 1.7% შეადგინა. საბაზო ინფლაციის შემცირება ძირითადად წინა წელს გაძვირებული საბანკო მომსახურების ღირებულების ეფექტის ამოვარდნას უკავშირდება.

## თვის ინფლაცია 0.4% (ბნიშვნელოვანი წვლილები)



წყარო: საქსტატი; საქართველოს ეროვნული ბანკის გაანგარიშებები

## წლიური ინფლაცია 2.0% (ბნიშვნელოვანი წვლილები)

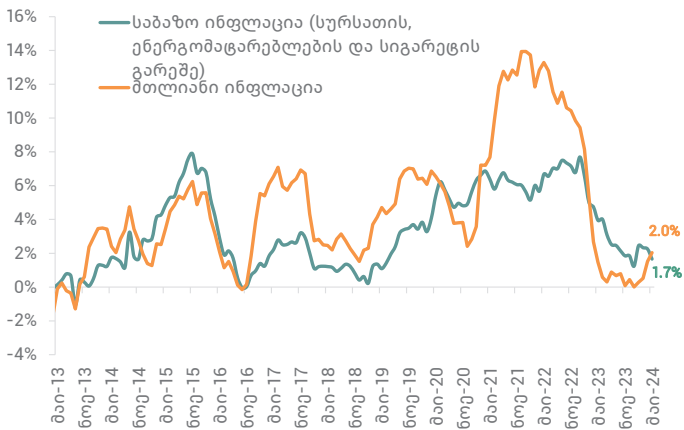


წყარო: საქსტატი; საქართველოს ეროვნული ბანკის გაანგარიშებები

მაისში აპრილთან შედარებით ყველაზე მნიშვნელოვანი კარტოფილის 22.2%-იანი გაძვირება იყო, რამაც თვის ინფლაცია 0.3 პპ-ით გაზარდა.

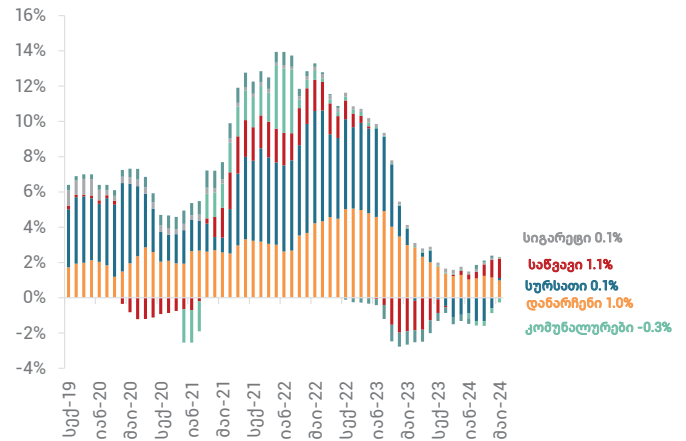
წლიურ ქრილში ინფლაციას ყველაზე მეტად ბენზინის გაძვირება ზრდის. გასულის წლის მაისთან შედარებით ბენზინის ფასებმა საშუალოდ 31.7%-ით მოიმატა, ხოლო წვლილმა მთლიან ინფლაციაში 1.0 პპ შეადგინა. სურსათის ფასები თითქმის გასული წლის დონეზე შენარჩუნდა. აქედან გამოსარჩევი ზეთი, პური და ხახვი იყო, რაც ინფლაციას ჯამში 0.6 პპ-ით ამცირებდა, ხოლო ვაშლი, მწვანილი და აცამი ამდენითვე ზრდიდა.

## მთლიანი და საბაზო ინფლაცია



წყარო: საქსტატი

## ჯგუფების წვლილი მთლიან ინფლაციაში

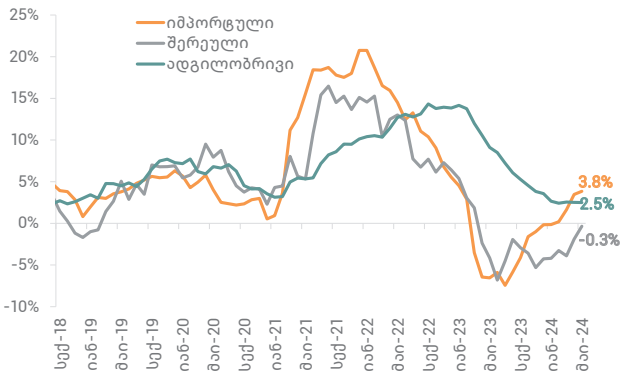


წყარო: საქსტატი; საქართველოს ეროვნული ბანკის გაანგარიშებები

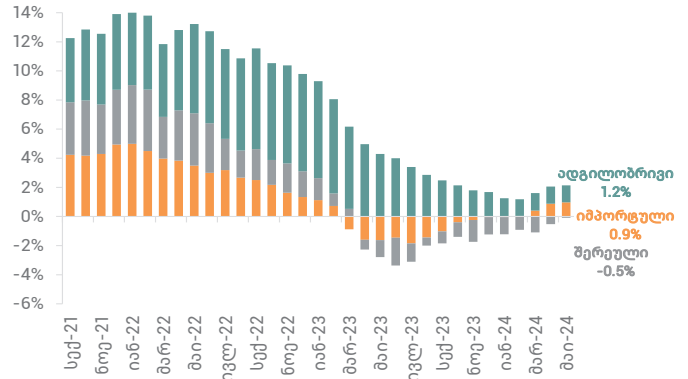
ადგილობრივი ინფლაცია მიზნობრივ 3%-თან ახლოს ნორმალიზდა. მაისში ადგილობრივი ინფლაცია 2.5%-ს გაუტოლდა და მასში მთავარი წვლილი მომსახურების ფასების ცვლილებამ (2.1 პპ) შეიქმნა. შერეულად წარმოებული პროდუქტები ჯამში 0.3%-ით იაფი იყო გასული წლის შესაბამის პერიოდთან შედარებით. შერეულ ინფლაციაზე შემცირების მიმართულებით ყველაზე მეტად ზეთის, ანტიბიოტიკებისა და ელექტროენერჯის ღირებულების შემცირება მოქმედებს. იმპორტირებული პროდუქტების ინფლაცია 3.8%-მდე გაიზარდა, რისი მთავარი მიზეზიც საწვავის გაძვირებაა.

**მომსახურების ინფლაცია კლებად ტენდენციას განაგრძობს და მაისში 4.4%-მდე შემცირდა. წინა თვესთან შედარებით შემცირების მთავარი მიზეზი, როგორც ზემოთ აღვნიშნეთ საბაზო ეფექტი, კერძოდ, საბანკო მომსახურების წვლილის განუღებაა.**

**იპორტული, შერეული და ადგილობრივად წარმოებული პროდუქტების ინფლაცია და მათი წვლილები მთლიან ინფლაციაში**



წყარო: საქსტატი



წყარო: საქსტატი

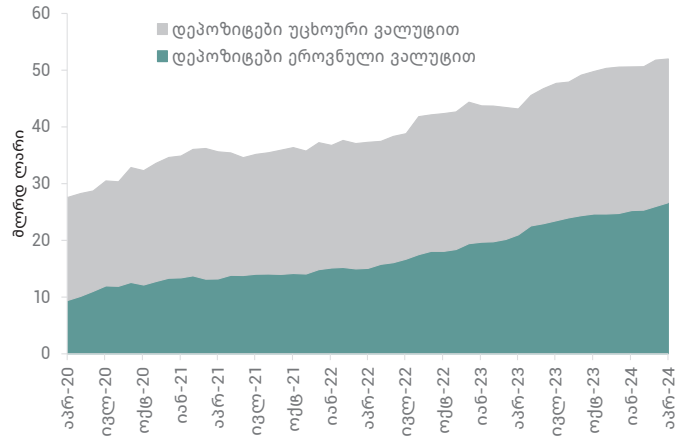
ინფლაცია ჯგუფების მიხედვით	2024 წლის წონები	მაი24/აპრ24		მაი24/მაი23	
		ინფლაცია	წვლილი	ინფლაცია	წვლილი
სულ	100.0%	0.4%	0.4%	2.0%	2.0%
სურსათი და უალკოჰოლო სასმელები	33.4%	0.4%	0.1%	0.7%	0.2%
სურსათი	30.4%	0.5%	0.1%	0.4%	0.1%
პური და პურპროდუქტები	6.1%	0.4%	0.0%	-5.1%	-0.3%
ხორცი და ხორცპროდუქტები	6.8%	-0.6%	0.0%	1.0%	0.1%
თევზი	0.4%	0.6%	0.0%	0.3%	0.0%
რძე, ყველი და კვერცხი	6.7%	-2.8%	-0.2%	-2.1%	-0.1%
ზეთი და ცხიმო	2.5%	-3.7%	-0.1%	-14.9%	-0.4%
ხილი, ყურძენი	1.6%	4.1%	0.1%	38.1%	0.6%
ბოსტნეული, ბალახი, კარტოფილის და სხვა ბოლქვოვანების ჩათვლით	3.2%	7.8%	0.3%	4.5%	0.2%
შაქარი, ჯემი, თაფლი, სიროფები, შოკოლადი, საკონდიტრო ნაწარმი	2.3%	2.5%	0.1%	2.5%	0.1%
კვების სხვა პროდუქტები	0.7%	0.8%	0.0%	1.9%	0.0%
უალკოჰოლო სასმელები	2.9%	-0.5%	0.0%	3.4%	0.1%
ალკოჰოლური სასმელები და თამბაქო	6.8%	0.2%	0.0%	3.5%	0.2%
დანსაცემელი და ფეხსაცემელი	4.0%	0.2%	0.0%	-3.8%	-0.2%
საცხოვრებელი სახლი, წყალი, ელექტროენერგია, აირი და სათბობის სხვა სახეები	8.7%	0.4%	0.0%	-1.3%	-0.1%
ავტო, საოჯახო ნივთები და მორთულობა, სახლის მოვლა-შეკეთება	5.5%	-0.5%	0.0%	-2.7%	-0.2%
ჯანმრთელობის დაცვა	9.4%	0.2%	0.0%	0.0%	0.0%
ტრანსპორტი	12.0%	1.2%	0.1%	12.3%	1.3%
კავშირგაბმულობა	3.7%	-0.2%	0.0%	-1.5%	-0.1%
დასვენება, გართობა და კულტურა	3.3%	0.2%	0.0%	-1.3%	0.0%
განათლება	4.6%	0.0%	0.0%	3.6%	0.2%
სასტუმროები, კაფეები და რესტორნები	3.3%	1.5%	0.1%	7.7%	0.3%
სხვადასხვა საქონელი და მომსახურება	5.2%	0.1%	0.0%	3.3%	0.2%
ხანმოკლე მოხმარების საქონელი	63.1%	0.4%	0.3%	1.9%	1.2%
საშუალო მოხმარების საქონელი	7.2%	0.2%	0.0%	-3.4%	-0.2%
ხანგრძლივი მოხმარების საქონელი	4.9%	0.2%	0.0%	-0.8%	0.0%
მომსახურება	24.8%	0.3%	0.1%	4.4%	1.1%

წყარო: საქსტატი

# საბანკო სექტორი

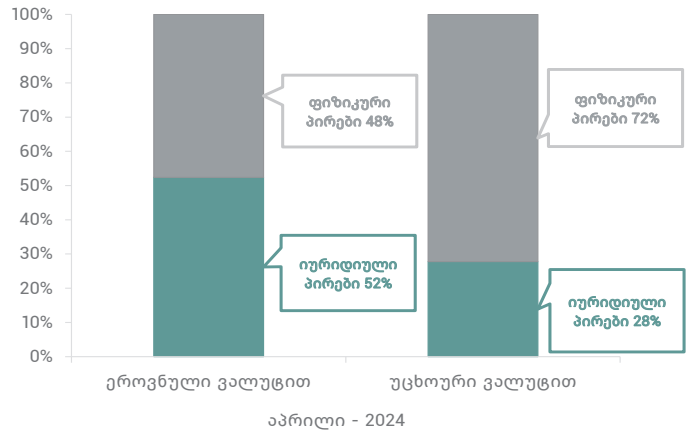
აპრილში საბანკო სექტორის სადეპოზიტო ვალდებულებები წლიურად 7.8 მლრდ ლარით გაიზარდა (თვიურად 205.4 მლნ ლარით გაიზარდა) და 50.9 მლრდ ლარი შეადგინა. სადეპოზიტო ვალდებულებები წლიურად 18.0%-ით გაიზარდა, მეტწილად, ეროვნული ვალუტის დეპოზიტების მატების გავლენით. აპრილში, წინა თვესთან შედარებით ეროვნული ვალუტის სადეპოზიტო ვალდებულებები 675.0 მლნ ლარით (2.6%-ით) გაიზარდა და 26.7 მლრდ ლარი შეადგინა. აღნიშნული ზრდა, ფიზიკური პირების დეპოზიტების მატებამ გამოიწვია. რაც შეეხება უცხოური ვალუტის დეპოზიტებს, წინა თვესთან შედარებით 469.6 მლნ ლარით შემცირდა. სამთავრობო სექტორის დეპოზიტები 572.8 მლნ ლარით გაიზარდა.

## სადაპოზიტო ვალდებულებები



წყარო: საქართველოს ეროვნული ბანკი

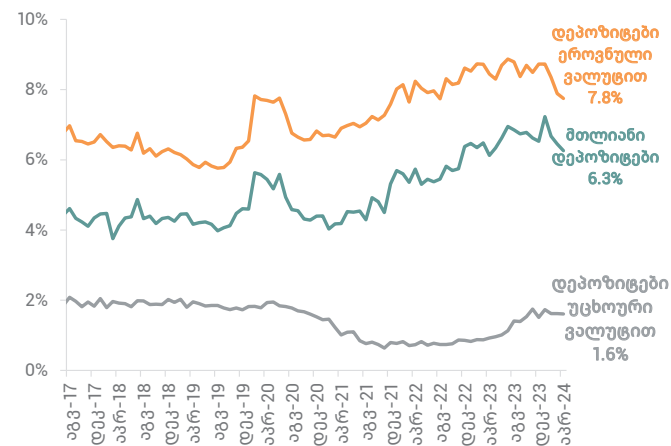
## სადაპოზიტო ვალდებულებები



წყარო: საქართველოს ეროვნული ბანკი

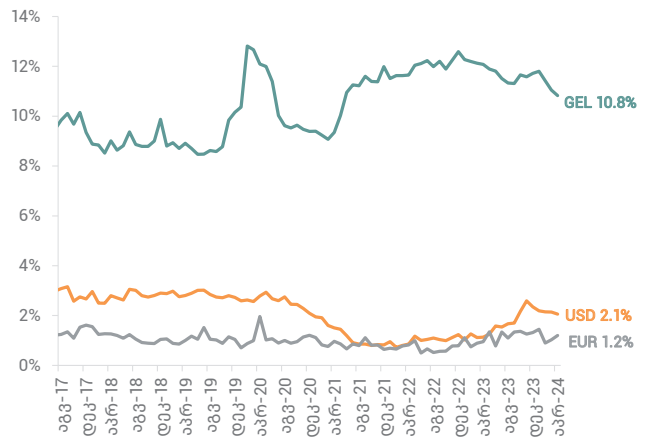
აპრილში დეპოზიტების საშუალო შენონილი საპროცენტო განაკვეთები (მთავრობის გარეშე) წინა თვესთან შედარებით 0.2 პპ-ით შემცირდა და 6.3% შეადგინა. ეროვნული ვალუტით დენომინირებულ დეპოზიტებზე საშუალო შენონილი წლიური საპროცენტო განაკვეთი 0.1 პპ-ით 7.8%-მდე შემცირდა, ხოლო უცხოური ვალუტით განთავსებულ დეპოზიტებზე საპროცენტო განაკვეთი უცვლელად 1.6%-ზე შენარჩუნდა. რეზიდენტების ლარის ვადიანი დეპოზიტების საპროცენტო განაკვეთი 0.2 პპ-ით შემცირდა და 10.8% შეადგინა. აშშ დოლარის ვადიანი დეპოზიტის საპროცენტო განაკვეთი 0.1 პპ-ით 2.1%-მდე შემცირდა, ხოლო ევროს ვადიანი დეპოზიტების საპროცენტო განაკვეთი წინა თვესთან შედარებით 0.2 პპ-ით გაიზარდა და 1.2% შეადგინა.

## დეპოზიტების საპროცენტო განაკვეთები (მთავრობის გარეშე, ნაკაალი)



წყარო: საქართველოს ეროვნული ბანკი

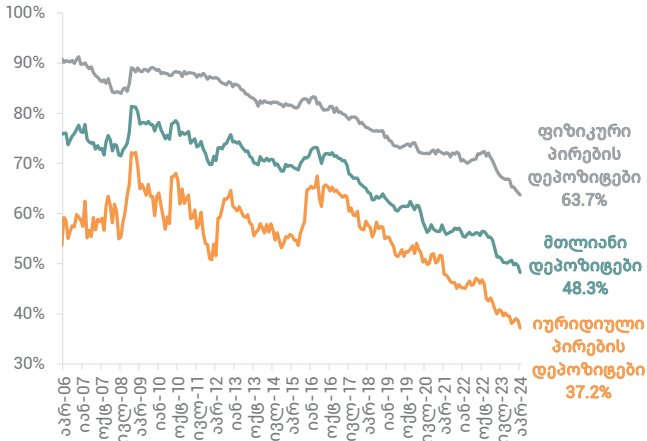
## რეზიდენტების ვადიანი დეპოზიტების საპროცენტო განაკვეთები ვალუტების მიხედვით (ნაკაალი)



წყარო: საქართველოს ეროვნული ბანკი

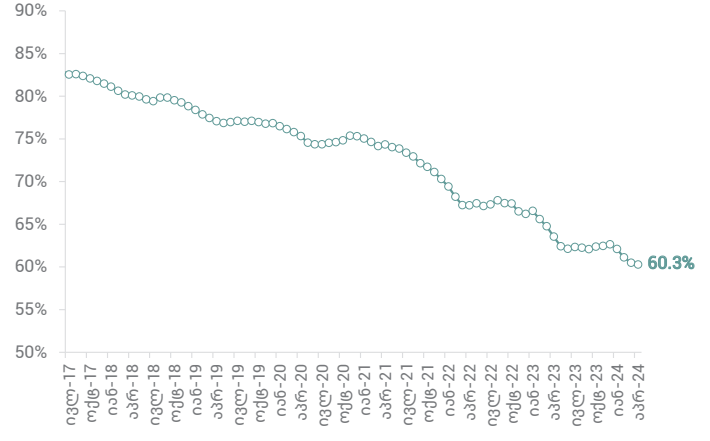
უცხოური და ეროვნული ვალუტის დეპოზიტების ზრდის ცემპებიდან გამომდინარე, დეპოზიტების დოლარიზაციამ აპრილში წინა თვესთან შედარებით 1.3 პპ-ით შემცირდა და 48.3% შეადგინა. აპრილის ბოლოს, ფიზიკური პირების დეპოზიტების დოლარიზაცია 0.4 პპ-ით 63.7%-მდე, ხოლო იურიდიული პირების 1.5 პპ-ით 37.2%-მდე შემცირდა. ამავდროულად, ფიზიკური პირების ვადიანი დეპოზიტების დოლარიზაცია, აპრილში, წინა თვესთან შედარებით 0.2 პპ-ით 60.3%-მდე შემცირდა.

**დამოზიდვის დოლარიზაცია (კურსის ეფექტის გამორიცხვით)**



წყარო: საქართველოს ეროვნული ბანკი

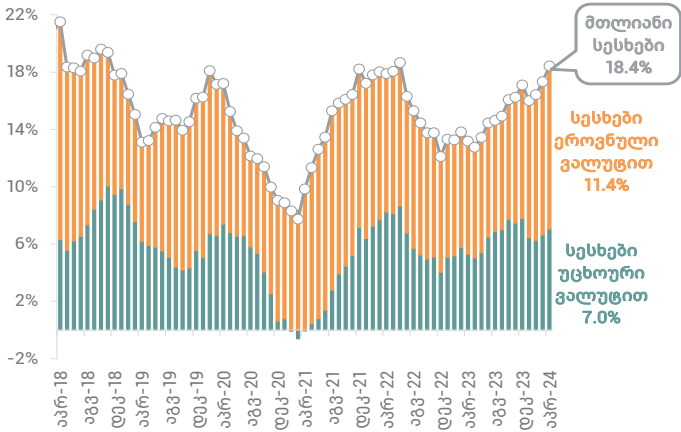
**ფიზიკური პირების ვალდანი დამოზიდვის დოლარიზაცია (კურსის ეფექტის გამორიცხვით)**



წყარო: საქართველოს ეროვნული ბანკი

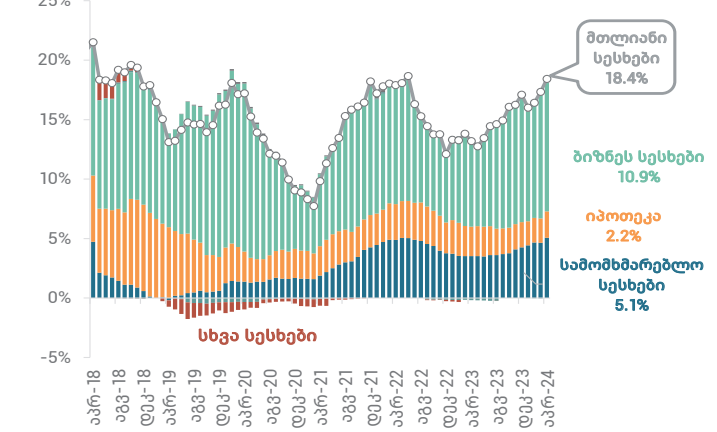
აპრილში, გაცვლითი კურსის ეფექტის გამორიცხვით, სესხები წლიურად 18.4%-ით გაიზარდა. სესხების ზრდის ცემპი წინა თვესთან შედარებით 1.1 პპ-ით გაიზარდა. სესხების ზრდის ცემპის მატება როგორც ეროვნული, ისე უცხოური ვალუდით დაკრედიტების ზრდამ განაპირობა. კერძოდ, აპრილში, ეროვნული ვალუდით დაკრედიტების ზრდის ცემპი 20.4%-მდე გაიზარდა და მთლიანი სესხების ზრდაში 11.4 პპ-იანი წვლილი შეადგინა. უცხოური ვალუდით დაკრედიტება (გაცვლითი კურსის ეფექტის გამორიცხვით) წლიურად 16.0%-ით, 24.4 მლრდ ლარამდე გაიზარდა და მთლიანი სესხების ზრდაში 7.0 პპ-იანი წვლილი შეიძინა. უცხოური ვალუდით დაკრედიტების აჩქარება ბიზნესის დიპის სესხების ზრდას უკავშირდება. ბიზნესის სესხების წვლილი დაკრედიტების ზრდაში 10.9 პპ-ია. იპოთეკური სესხების წვლილმა მთლიანი სესხების ზრდაში 2.2 პპ შეადგინა.

**სესხების წლიური ზრდის ტენდენცია (კურსის ეფექტის გამორიცხვით)**



წყარო: საქართველოს ეროვნული ბანკი

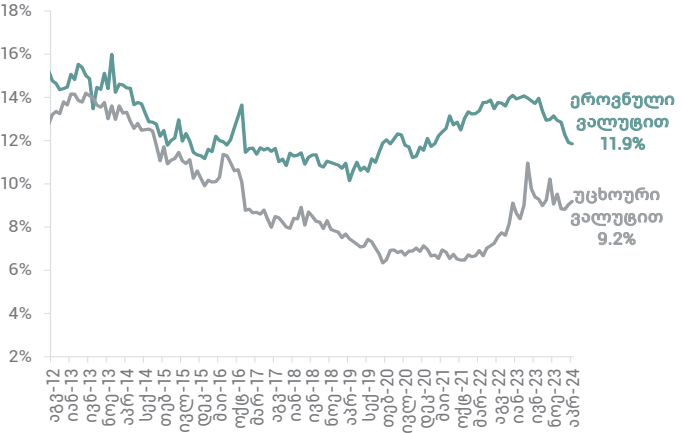
**სესხები მიზნობრიობის მიხედვით (წლიური ზრდის ტენდენცია; კურსის ეფექტის გამორიცხვით)**



წყარო: საქართველოს ეროვნული ბანკი

აპრილში, სესხების საშუალო შენონილი საპროცენტო განაკვეთი, წინა თვესთან შედარებით, 0.1 პპ-ით გაიზარდა და 12.9% შეადგინა. ეროვნული ვალუდით გაცემული სესხების საპროცენტო განაკვეთი 0.2 პპ-ით 15.0%-მდე შემცირდა, ხოლო უცხოური ვალუდით გაცემულ კრედიტებზე საპროცენტო განაკვეთი 0.1 პპ-ით 8.7%-მდე გაიზარდა.

**საპროცენტო განაკვეთები იურიდიულ პირებზე გაცემულ სესხებზე (ნააკალი)**



წყარო: საქართველოს ეროვნული ბანკი

**საპროცენტო განაკვეთები იპოთეკურ სესხებზე (ნააკალი)**

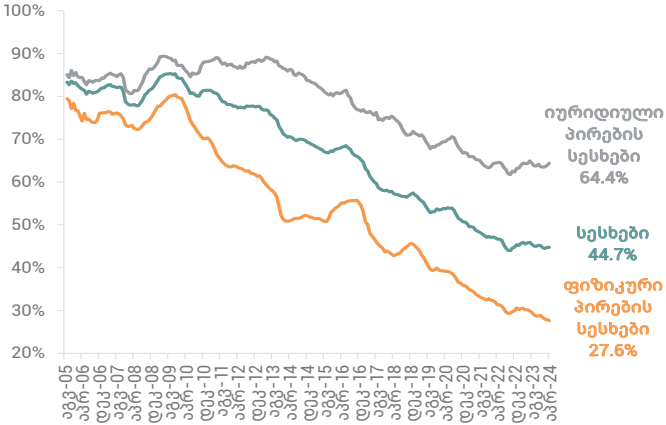


წყარო: საქართველოს ეროვნული ბანკი

აპრილში, იურიდიულ პირებზე ეროვნული ვალუდით გაცემული სესხების საპროცენტო განაკვეთი 0.1 პპ-ით 12.8%-მდე შემცირდა. იპოთეკურ სესხებზე ეროვნული ვალუდით გაცემული სესხების საპროცენტო განაკვეთი 0.3 პპ-ით 11.3%-მდე შემცირდა. აპრილში, წინა თვესთან შედარებით, იურიდიულ პირებზე უცხოური ვალუდით გაცემული სესხების საპროცენტო განაკვეთი 0.1 პპ-ით 9.2%-მდე გაიზარდა. უცხოური ვალუდით გაცემული იპოთეკური სესხების საპროცენტო განაკვეთი კი 0.2 პპ-ით 7.0%-მდე შემცირდა.

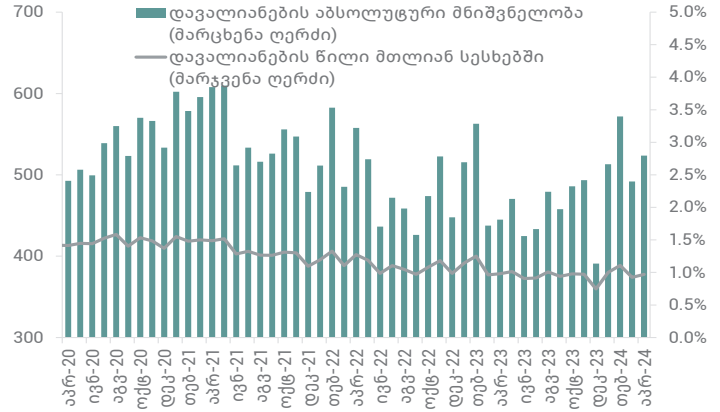
**აპრილში მთლიანი საკრედიტო პორტფელის დოლარიზაცია 44.7%-ზე შენარჩუნდა.** იურიდიული პირების სესხების დოლარიზაცია წინა თვესთან შედარებით 0.5 პპ-ით 64.4%-მდე გაიზარდა, ხოლო ფიზიკური პირების სესხების დოლარიზაცია 0.3 პპ-ით 27.6%-მდე შემცირდა. აპრილში ვადაგადაცილებული სესხები წინა თვესთან შედარებით 31.8 მლნ ლარით გაიზარდა და 523.7 მლნ ლარს გაუტოლდა. ვადაგადაცილებული სესხების 45.7% ეროვნული ვალუდით არის დენომინირებული.

**დოლარიზაცია (კურსის ეფექტის გაგორისხვით)**



წყარო: საქართველოს ეროვნული ბანკი

**ვადაგადაცილებული დავალიანება**

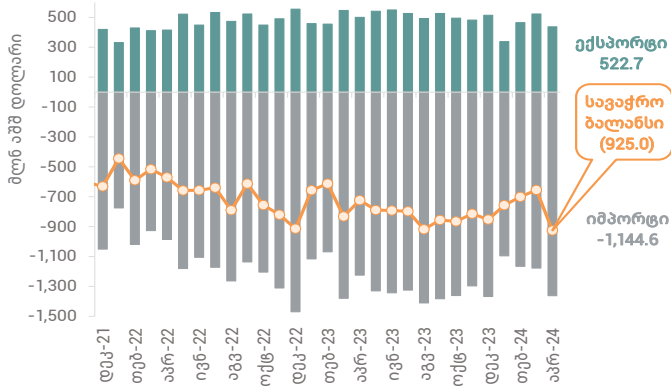


წყარო: საქართველოს ეროვნული ბანკი

**საგარეო საქონლის**

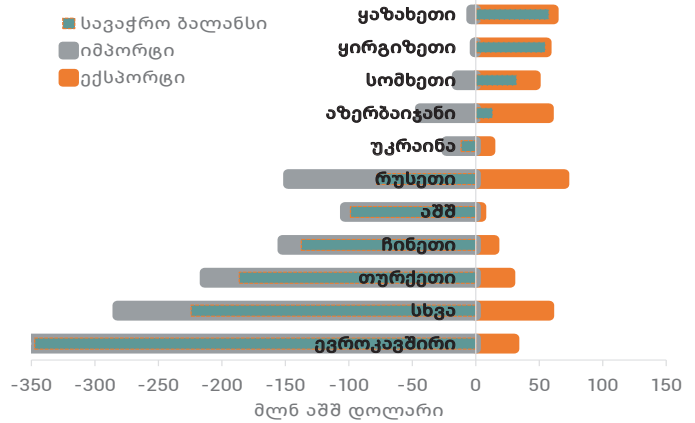
2024 წლის აპრილში საქონლის რეგისტრირებული საგარეო ვაჭრობის დეფიციტი წინა წელთან შედარებით 27.8%-ით გაიზარდა და 925.0 მლნ აშშ დოლარი შეადგინა. **საგარეო ვაჭრობის დეფიციტის მატება იმპორტის ზრდას უკავშირდება.** აღნიშნულ თვეში, საქონლის იმპორტი წლიურად 11.3%-ით 1,362.0 მლნ აშშ დოლარამდე გაიზარდა, ხოლო ექსპორტი წლიურად 12.7%-ით შემცირდა და 437.2 მლნ აშშ დოლარი შეადგინა.

**საქონლის ექსპორტ-იმპორტისა და სავაჭრო ბალანსის დინამიკა**



წყარო: საქსტატი

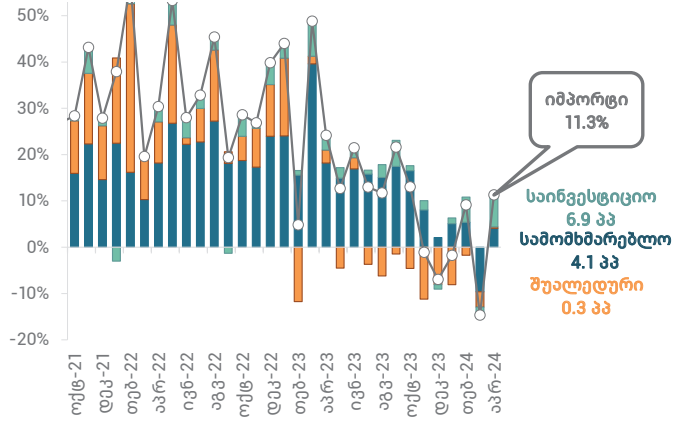
**სავაჭრო ბალანსი ძველების მიხედვით (აპრილი 2024)**



წყარო: საქსტატი

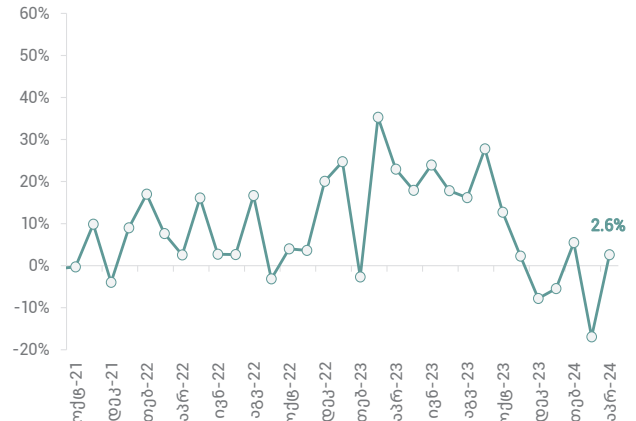
**იმპორტი - აპრილში საქონლის იმპორტი წლიურად 11.3%-ით გაიზარდა. საქონლის იმპორტის მატება უმეტესად საინვესტიციო სახის საქონლის იმპორტის ზრდამ განაპირობა. სამომხმარებლო სახის საქონლის იმპორტმა ასევე მოიმატა, ხოლო შუალედური სახის იმპორტი ზომიერად გაიზარდა.** საინვესტიციო საქონლის იმპორტის მატება უმეტესად გამომთვლელი მანქანებისა და მათი ბლოკების, ასევე სხვა საფრენი აპარატების, რადიოსაცელეფონო აპარატურისა და საცვიროთო ავტომობილების შესყიდვების ზრდამ განაპირობა. მეორე მხრივ, ამავე ჯგუფში რეექსპორტისთვის განკუთვნილი საცვიროთო ავტომობილების, ასევე ჭურჭლის სარეცხი მანქანების იმპორტი წლიურად მნიშვნელოვნად შემცირდა. შუალედური სახის საქონლის იმპორტის მატება უმეტესად მანგანუმის მადნებისა და კონცენტრატების, ასევე იმუნური შრაატებისა და ვაქცინების მნიშვნელოვანმა ზრდამ განაპირობა. გარდა ამისა, პორცლანდცემენტისა და შაქრის იმპორტმა წლიურად მოიმატა. მეორე მხრივ, რეექსპორტისთვის განკუთვნილი ძვირფასი ლითონების, ასევე სპილენძის მადნებისა და კონცენტრატების, აგრეთვე ნავთობაირებისა და ნახშირბადიანი ფოლადის წნელების იმპორტმა მოიმატა. სამომხმარებლო სახის საქონლის მატებაში ყველაზე მეტი წვლილი ნავთობისა და ნავთობპროდუქტების, ასევე სამკურნალო საშუალებებისა და ჰაერის კონდენსირების მოწყობილობების შესყიდვების მნიშვნელოვანმა ზრდამ შეიქცა, თუმცა ამავე ჯგუფში შემცირდა ტანსაცმლის, საცელეფონო აპარატებისა და სამაცივრე მოწყობილობების ჯგუფების იმპორტი. აღსანიშნავია, რომ მიუხედავად მსხვილი საიმპორტო ჯგუფის - მსუბუქი ავტომობილებისა და საცელეფონო აპარატების - იმპორტის წლიურად კლებიდან, მათი მოცულობა მთლიან იმპორტში მნიშვნელოვან წილს იკავებს. მთლიანობაში, აპრილში წლიურად საქონლის იმპორტმა რეალურად 2.6%-ით მოიმატა.

**საქონლის იმპორტი სასაქონლო კატეგორიების მიხედვით (წვლილი ზრდაში)**



წყარო: საქსტატი

**საქონლის რეალური იმპორტი (წლიური ცვლილება)**



წყარო: საქსტატი

ძირითადი სავაჭრო პარტნიორი ქვეყნებიდან იმპორტის მატებაში მალალი წვლილი შეიძლება ჩინეთმა, რაც შაერის კონდენცირების მოწყობილობების, რადიოსაცელეფონო აპარატურისა და პოლიაცეცილების შემოტანის ზრდას უკავშირდება. თუმცა, ამ ქვეყნიდან გამომთვლელი მანქანებისა და მათი ბლოკების, ასევე ნახევარგამდარი ხელსაწყოების იმპორტმა წლიურად დაიკლო. რუსეთიდან იმპორტის მატება ნავთობისა და ნავთობპროდუქტების, ასევე ხორბალი-მესლინის შესყიდვების ზრდამ განაპირობა. დანარჩენი ქვეყნებიდან აღსანიშნავია ჰონკონგიდან გამომთვლელი მანქანებისა და მათი ბლოკების, ბულგარეთიდან, საბერძნეთიდან, კვიპროსიდან და ბელარუსიდან ნავთობისა და ნავთობპროდუქტების, გერმანიიდან სხვა საფრენი აპარატებისა და სამკურნალო საშუალებების, შვეიცარიიდან და იტალიიდან სამკურნალო საშუალებებისა და იმუნური შრატების, საფრანგეთიდან სამკურნალო საშუალებების, ხოლო ნიდერლანდებიდან გამომთვლელი მანქანებისა და მათი ბლოკების მნიშვნელოვანი მატება. ამის საპირისპიროდ, დანარჩენი ქვეყნებიდან იმპორტის კლების კუთხით გამოირჩეოდა აშშ - მსუბუქი ავტომობილების, სომხეთი - სპილენძის, ასევე ძვირფასი მადნებისა და კონცენტრატების, იაპონია რეზინის პნევმატური სალტებისა და მსუბუქი ავტომობილების, ხოლო ინდოეთი - შავი ლითონის მეტალოკონსტრუქციების შემცირებული შესყიდვების გამო. აღნიშნულ თვეში, 7 ძირითად სავაჭრო პარტნიორზე მთლიანი იმპორტის 62% მოდიოდა. წინა წელთან შედარებით ქვეყნების მიხედვით იმპორტი უფრო მეტად დივერსიფიცირებული იყო.

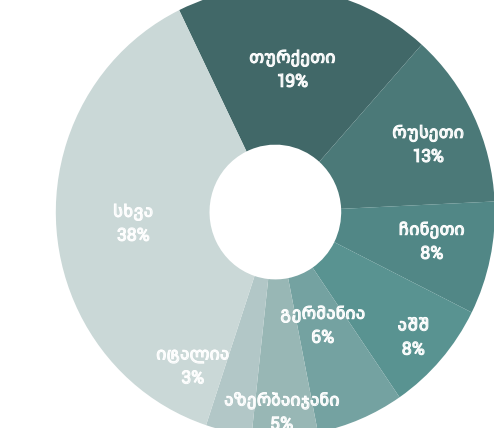
აპრილში იმპორტირებულ საქონელში წამყვანი წილი მსუბუქ ავტომობილებს, ასევე ნავთობპროდუქტებსა და სამკურნალო საშუალებებს (27%-იანი წილი მთლიან იმპორტში) ეჭირა. აღსანიშნავია, რომ აპრილში იმპორტი სასაქონლო კატეგორიების მიხედვით წინა წლის აპრილთან შედარებით უფრო მეტად დივერსიფიცირებული იყო.

**საქონლის იმპორტი პროდუქციის კატეგორიების მიხედვით (აპრილი 2024, მლნ აშშ დოლარი)**

მსუბუქი ავტომობილები, 174	ნავთობი და ნავთობპროდუქტები, 133	სამკურნალო საშუალებები, 64	გამომთვლელი მანქანები და მათი ბლოკები, 58	
		საცელეფონო აპარატები, 24	საცვიროთო ავტომობილები, 17	სიგარები, სიგარეტები, 12
		ნავთობის აირები, 17	ჰაერის კონდენც მოწყობილობები, 12	მეტალოკონსტრუქციები, 11

წყარო: საქსტატი

**ქვეყნების წილი საქონლის იმპორტში (აპრილი 2024)**

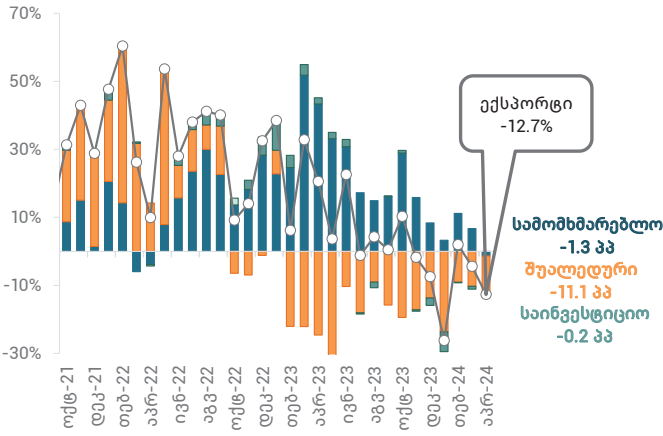


წყარო: საქსტატი

ექსპორტი - აპრილში საქონლის რეგისტრირებული ექსპორტი წლიურად 12.7%-ით შემცირდა. საქონლის ექსპორტის კლება მეტწილად შუალედური სახის საქონლის ექსპორტის შემცირებამ განაპირობა, შემცირდა ასევე სამომხმარებლო და საინვესტიციო საქონლის ექსპორტი. შუალედური საქონლის ექსპორტის კლებაში მნიშვნელოვანი წვლილი (32.3 კპ) სპილენძის მადნებმა და კონცენტრატებმა შეიძინეს. გარდა ამისა, ადგილობრივი საქონლის ჯგუფებიდან აღსანიშნავია მინერალური და ქიმიური სასუქების და ასევე ელექტროენერჯის ექსპორტის მნიშვნელოვანი კლება. აპრილში, წინა წლის ბოლო თვეებისგან განსხვავებით, ევროშენადნობების ექსპორტი მალალი იყო, თან ასევე წლიურად მისი მოცულობა გაიზარდა. ამასთანავე, ძვირფასი ლითონების მადნებისა და კონცენტრატების ექსპორტმა კვლავ მოიმატა. სამომხმარებლო სახის საქონლის ჯგუფიდან ყველაზე მეტი უარყოფითი წვლილი მსუბუქი ავტომობილების რექსპორტის შემცირებამ შეიძინა. დაიკლო ასევე სამკურნალო საშუალებებისა და სხვადასხვა სეზონური ხილის ექსპორტმა. მეორე მხრივ, ამ ჯგუფში მნიშვნელოვნად მოიმატა ყურძნის ღვინოების, სპირტიანი სასმელებისა და სხვადასხვა სუნელების ჯგუფების ექსპორტმა. საინვესტიციო საქონლიდან მსხვილფეხა რქოსანი პირუტყვის, საცვიროთო ავტომობილებისა და გრუნდის მოწყობილობების ექსპორტმა დაიკლო, ხოლო სხვა საფრენი აპარატების, სამშენებლო ტექნიკისა და დრაქტორების ექსპორტმა მოიმატა. აპრილში საქონლის ექსპორტის მოცულობა რეალურად 9.0%-ით შემცირდა.

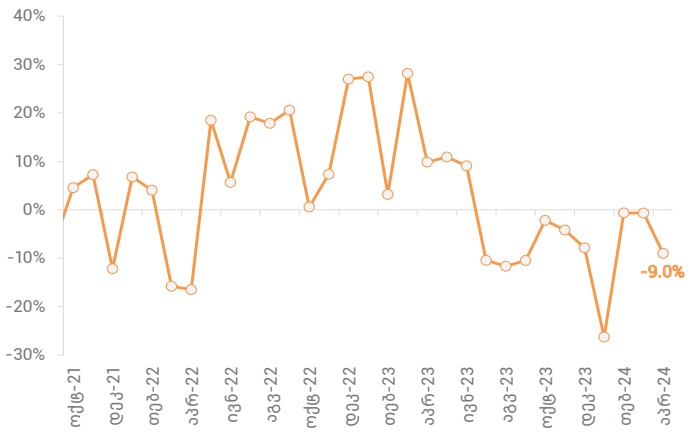


**საქონლის ექსპორტი სასაქონლო კატეგორიების მიხედვით (წვლილი ზრდაში)**



წყარო: საქსტატი

**საქონლის რეალური ექსპორტი (წლიური ზრდა)**



წყარო: საქსტატი; საქართველოს ეროვნული ბანკის გაანგარიშება

რეგიონის ქვეყნებიდან საქსპორტო შემოსავლების კლებაში მალაი წვლილი შეიძლება სომხეთსა და აზერბაიჯანში ექსპორტის შემცირებამ, რაც უმეტესად მსუბუქი ავტომობილების მკვეთრად შემცირებულმა გაყიდვებმა განაპირობა. გარდა ამისა, თურქეთში ელექტროენერჯისა და რეზინის პნევმატური სალტების ექსპორტი შემცირდა, თუმცა, მეორე მხრივ, ამ ქვეყანაში ტანსაცმლისა და მინერალური და ქიმიური სასუქების ექსპორტი მომადგებელია. დანარჩენი ქვეყნებიდან აღსანიშნავია ბულგარეთსა და ჩინეთში სპილენძის მადნებისა და კონცენტრატების, ლიეცუვასა და რუმინეთში მინერალური და ქიმიური სასუქების, ერაყში მსხვილფეხა ცოცხალი რქოსანი პირუტყვის, ბელგიაში მსუბუქი ავტომობილების, ხოლო უზბეკეთში სამკურნალო საშუალებების გაყიდვების კლება. ამის საპირისპიროდ, რეგიონის სხვა ქვეყნებში ექსპორტი გაიზარდა. კერძოდ, რუსეთში ყურძნის ნაცურალური ღვინოებისა და სპირტიანი სასმელების, ხოლო ყირგიზეთსა და ყაზახეთში მსუბუქი ავტომობილების ექსპორტი გაიზარდა. ამასთანავე დანარჩენი ქვეყნებიდან აღსანიშნავია ინდოეთში მინერალური და ქიმიური სასუქების, ხოლო უკრაინაში ფეროშენადნობების მცირეოდენი ზრდა. აღნიშნულ თვეში, 7 ძირითად სავაჭრო პარტნიორზე მთლიანი ექსპორტის 76% მოდიოდა. წინა წელთან შედარებით ქვეყნების მიხედვით ექსპორტი უფრო ნაკლებად დივერსიფიცირებული იყო.

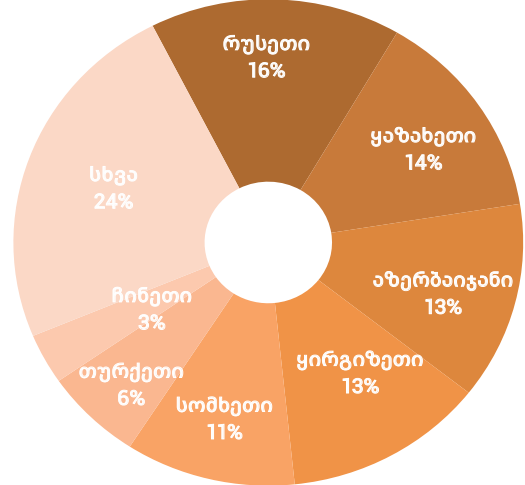
**აპრილში საქონლის ექსპორტის უდიდესი წილი მსუბუქ ავტომობილებს (30%-იანი წილი მთლიან ექსპორტში) ეჭირა. წილობრივად ასევე მალაი იყო ყურძნის ნაცურალური ღვინოების, მინერალური წყლებისა და სპირტიანი სასმელების ექსპორტი.** საქონლის ექსპორტის კლებაში ყველაზე დიდი წვლილი (-10.4 პპ მთლიან ცვლილებაში) სპილენძის მადნებისა და კონცენტრატების ჯგუფმა შეიძინა. აპრილში სპილენძის მადნების გაყიდვა ფაქტობრივად არ მომხდარა. წლის დასაწყისიდან დაწყებული, მსუბუქი ავტომობილების ექსპორტმა შემცირება განაგრძო და აპრილში წლიურად 28%-ით შემცირდა. გარდა ამისა, ექსპორტის მოცულობაზე სპირტიანი სასმელებზე, ფეროშენადნობებზე და სამკურნალო საშუალებებზე საგარეო მოთხოვნის არსებითი მატება დადებითად აისახა. წინა წელთან შედარებით სასაქონლო ჯგუფების მიხედვით ექსპორტი უფრო მეტად დივერსიფიცირებული იყო.

**საქონლის ექსპორტი სასაქონლო კატეგორიების მიხედვით (აპრილი 2024, მლნ აშშ დოლარი)**

მსუბუქი ავტომობილები, 133	სპირტიანი სასმელები, 23	ყურძნის ღვინოები, 43		
	დაუმუშავებელი, 10	მინერალური სასუქები, 12	მინერალური და მტკნარი წყლები, 14	
	სიგარეტი, სიგარეტები, 9	ფეროშენადნობები, 10	მინერალური და გაზიანი წყლები, 12	
	სამკურნალო საშუალებები, 8			

წყარო: საქსტატი

**ქვეყნების წილი საქონლის ექსპორტში (აპრილი 2024)**

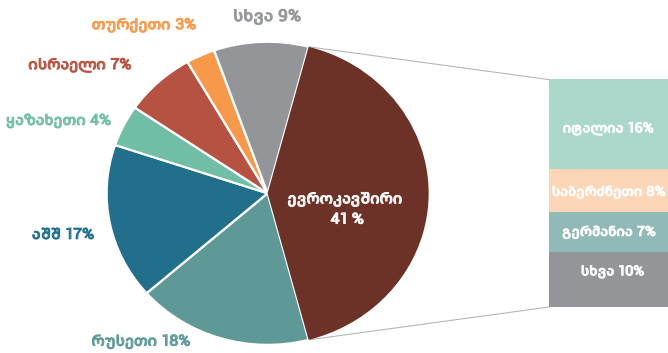


წყარო: საქსტატი

**ფულადი გზავნილები** - აპრილში საქართველოში გადმორიცხული თანხების მოცულობამ წინა წლის იმავე პერიოდთან შედარებით 24.8%-ით დაიკლო და 278.5 მლნ აშშ დოლარი შეადგინა, ხოლო საქართველოდან გადარიცხული თანხების მოცულობა 6.9%-ით 30.4 მლნ აშშ დოლარამდე გაიზარდა.

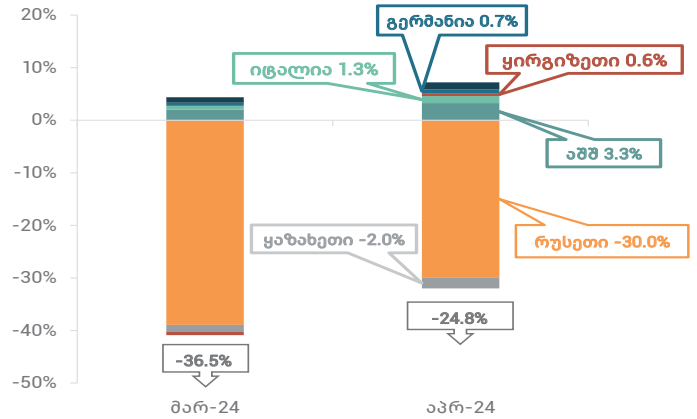
**წლიურად ფულადი გზავნილების შემცირებას საბაზო ეფექტი და რუსეთიდან ფულადი გზავნილების კლება განაპირობებს.** აპრილში, რუსეთიდან ფულადი გადმორიცხვები წლიურად 69%-ით, 49 მლნ აშშ დოლარამდე, შემცირდა. თუმცა, მალალი ცემპით ზრდას განაგრძობს აშშ-დან გადმორიცხული ფულადი სახსრები (35.4%-ით). ასევე, დანარჩენი ქვეყნებიდან, როგორცაა ისრაელი და ყირგიზეთი, გადმორიცხული ფულადი გზავნილები კვლავ ზრდადია (17.2%-იანი და 60.7%-იანი მაგება, შესაბამისად). **კვლავ მნიშვნელოვანი წვლილი აქვს ევროკავშირის ქვეყნებიდან, იტალიიდან და გერმანიიდან გადმორიცხული ფულადი გზავნილების ზრდას.** აპრილში, რეგიონის ქვეყნებიდან, აზერბაიჯანიდან და ყაზახეთიდან გადმორიცხულმა თანხებმა დაიკლო, შესაბამისად 22.2%-ით და 37.9%-ით. უკრაინიდან გადმორიცხული ფულადი გზავნილები კვლავ მინიმალურ დონეზე რჩება. **აპრილში, ფულადი გზავნილების ძირითად წყაროს ევროკავშირის ქვეყნები (41.8%), რუსეთი (17.6%) და აშშ (16.6%) წარმოადგენდა.** ევროკავშირის ქვეყნებიდან აღსანიშნავია იტალიის, საბერძნეთისა და გერმანიის მალალი წილი მთლიან ფულად გზავნილებში.

ქვეყნების წილი სწრაფ ფულად გზავნილებაში (აპრილი 2024)



წყარო: საქართველოს ეროვნული ბანკი

ფულადი გზავნილების ზრდა (წვლილი ზრდაში ქვეყნების მიხედვით)

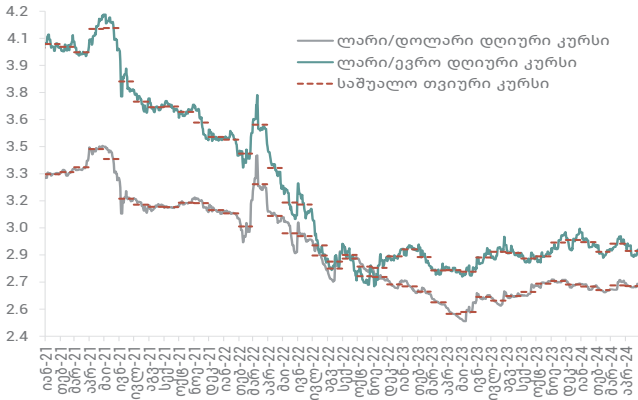


წყარო: საქართველოს ეროვნული ბანკი

# სავალუტო ბაზარი

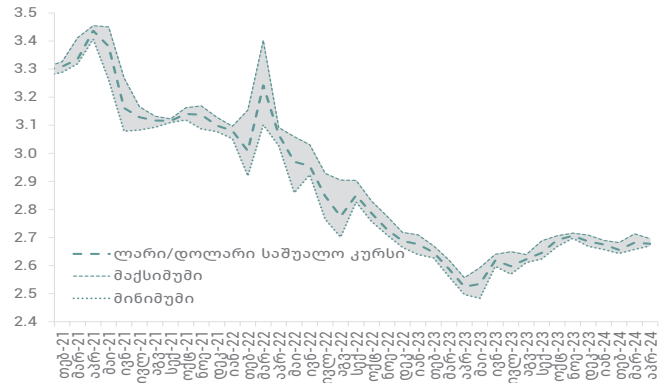
აპრილში, წინა თვესთან შედარებით, ლარის საშუალო გაცვლითი კურსი აშშ დოლარის მიმართ 2.6818-დან 2.6775-მდე (0.16%-ით), ხოლო ევროს მიმართ - 2.9123-დან 2.8724-მდე (1.37%-ით) გამყარდა. თვის ბოლოს ლარის ოფიციალურმა გაცვლითმა კურსმა აშშ დოლარისა და ევროს მიმართ 2.6835 და 2.8762 შეადგინა. აპრილში ლარი-დოლარის გაცვლითი კურსის მაქსიმალური მნიშვნელობა 2.6953 იყო, მინიმალური კი - 2.6699.

## ლარის ნომინალური გაცვლითი კურსი აშშ დოლარისა და ევროს მიმართ



წყარო: საქართველოს ეროვნული ბანკი

## ლარი/დოლარის გაცვლითი კურსის ყოველთვიური მერყეობის დიაპაზონი



წყარო: საქართველოს ეროვნული ბანკი

აპრილში, საშუალო კურსთან შედარებით, გაცვლითი კურსის მინიმალური და მაქსიმალური მნიშვნელობები დაახლოებით თანაბრად იყო გადახრილი.

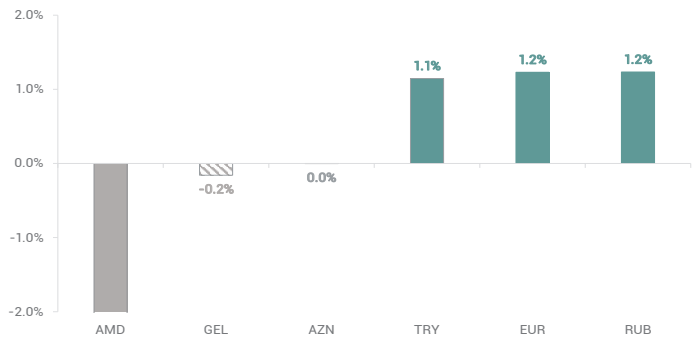
აპრილში, საშუალოდ, დოლართან მიმართებაში შესამჩნევია დრამისა და ლარის გამყარება, გაუფასურებას განაგრძობს თურქული ლირა; ასევე გაუფასურდა ევროც და რუბლიც, ხოლო აზერბაიჯანული მანათი პრაქტიკულად არ შეცვლილა.

## თვის განმავლობაში საშუალო კურსიდან გადახრა (ლარი/დოლარი)



წყარო: საქართველოს ეროვნული ბანკი

## ძირითადი სავაჭრო პარტნიორების საშუალო თვიური გაცვლითი კურსების ცვლილება დოლართან მიმართებით (აპრილი 2024; ზრდა=გაუფასურება)



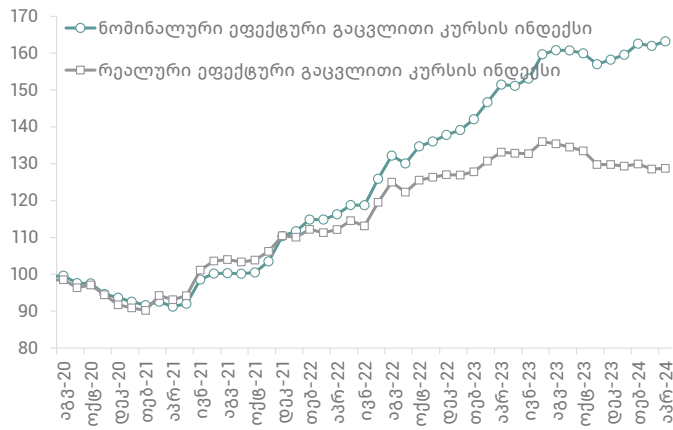
წყარო: საქართველოს ეროვნული ბანკი

ლარის რეალური ეფექტური გაცვლითი კურსი წლიურად 3.3%-ით გაუფასურდა, თუმცა თვის წრილში 0.2%-ით გამყარდა. რაც შეეხება ნომინალური ეფექტური გაცვლითი კურსის ინდექსს, წლიური გამყარება 7.8%-ია, თვის წრილში კი - 0.8%.

ეფექტური კურსის გაუფასურება ქვეყნის კონკურენტუნარიანობაზე დადებითად აისახება, თუმცა იმპორტირებულ ინფლაციაზე ზრდის წნეხს ქმნის.

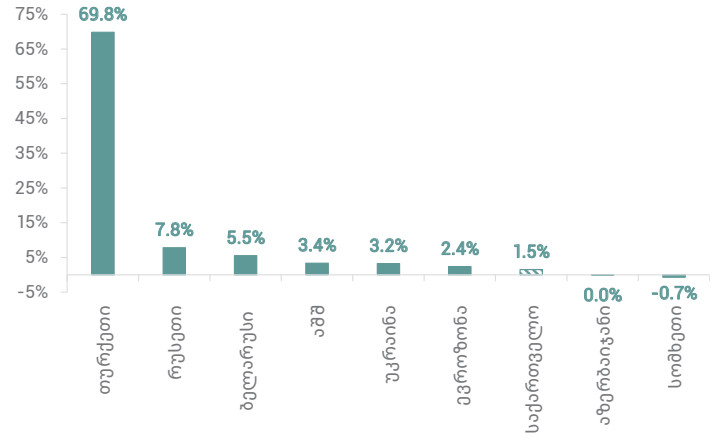
სავაჭრო პარტნიორთაგან აპრილში წლიური ინფლაცია თურქეთში, რუსეთში, ბელარუსში, აშშ-ში, უკრაინასა და ევროზონაში საქართველოზე მაღალი იყო, ხოლო აზერბაიჯანსა და სომხეთში - დაბალი. ძირითადი სავაჭრო პარტნიორი ქვეყნებიდან ნაწილში ინფლაციის კლების ტენდენცია შეინიშნება, თუმცა მთლიანობაში ფასების დონე გერ ისევ მაღალ დონეზე ნარჩუნდება.

**ლარის ნომინალური და რეალური ეფექტური გაცვლითი კურსის ინდექსები (იანვ 2020=100)**



წყარო: საქართველოს ეროვნული ბანკი

**სავაჭრო პარტნიორი ქვეყნების ინფლაციები (აპრილი 2024)**

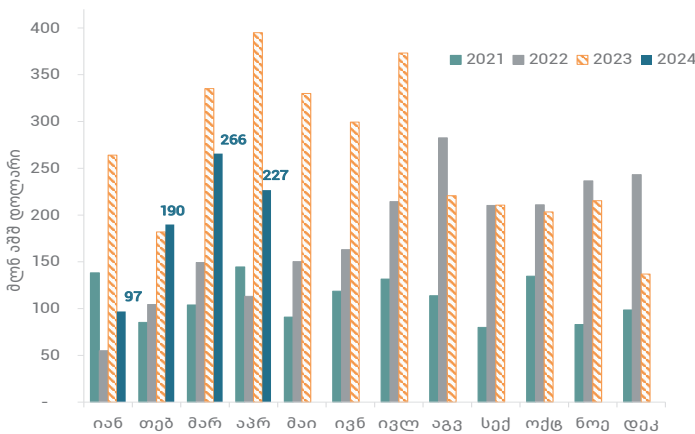


წყარო: საქართველოს ეროვნული ბანკი

**სავალუტო ბაზრის ტენდენციები**

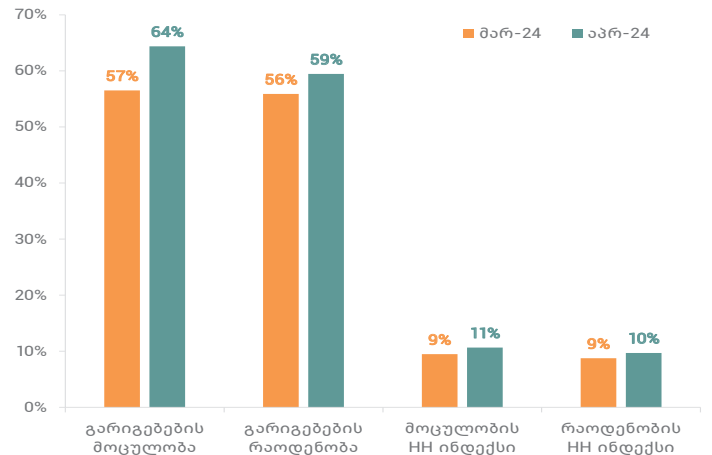
აპრილში ბანკთაშორის სავალუტო ბაზარზე მონაწილეობდა 14 ბანკი და 6<sup>1</sup> არასაბანკო ორგანიზაცია. სავალუტო ბაზრის მაჩვენებლების მიხედვით თვიურად ჰერფინდალ-ჰირშმანის ინდექსი მცირედით გაზრდილია. **ჰერფინდალ-ჰირშმანის (HH) ინდექსი დაბალ დონეზე ნარჩუნდება, რაც სავალუტო ბაზრის კონკურენტუნარიანობაზე მიუთითებს.**

**ბანკთაშორის სავალუტო ბაზრის მთლიანი სავაჭრო ბრუნვა**



წყარო: საქართველოს ეროვნული ბანკი

**ბანკთაშორის სავალუტო ბაზრის კონცენტრაციის მაჩვენებლები 5 ყველაზე აქტიური ორგანიზაციის წილებს მიხედვით**



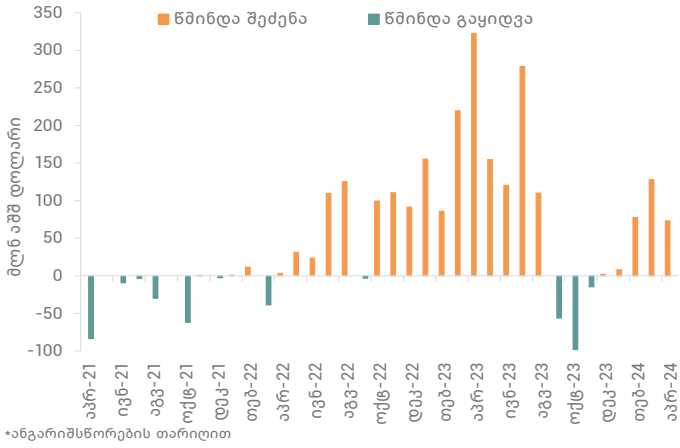
წყარო: საქართველოს ეროვნული ბანკი

აპრილში ბანკთაშორის სავალუტო ბაზარზე ვაჭრობის მოცულობა შემცირდა როგორც წინა თვესთან, ასევე 2023 წლის აპრილთან შედარებითაც. აღნიშნულ თვეში აშშ დოლარი/ლარის ვაჭრობის მთლიანმა ბრუნვამ 226.6 მლნ აშშ დოლარი შეადგინა, რაც წინა თვესთან შედარებით 39.2 მლნ აშშ დოლარით ნაკლებია, წინა წლის აპრილთან შედარებით კი - 168.3 მლნ აშშ დოლარით ნაკლები. მეორე მხრივ, ბაზრის მონაწილეებს შორის დადებული გარიგებების რაოდენობა წინა თვესთან შედარებით 2.3%-ით, ხოლო წლიურად 13.2%-ით გაიზარდა.

აპრილში სავალუტო ბაზარზე ყიდვა-გაყიდვების აქტივობები თითქმის მთლიანად სპოტ<sup>2</sup> გარიგებებით ხდებოდა (98.7%) და 3,210.8 მლნ აშშ დოლარი შეადგინა, რაც წლიურად 213.6 მლნ აშშ დოლარითაა გაზრდილი, თვის ქრილში კი - 226.8 მლნ აშშ დოლარით. სპოტ გარიგებების ძირითადი ნაწილი - იურიდიულ პირებსა და შინამეურნეობებზე, მცირე კი არარეზიდენტ ბანკებზე მოდიოდა. საქართველოს ეროვნული ბანკის წილი მთლიან ვაჭრობაში 2.3% იყო. წესებზე დაფუძნებული ორმხრივი ინტერვენციების მექანიზმის გამოყენებით თვის განმავლობაში ეროვნული ბანკის წმინდა შესყიდვამ 73.1 მლნ აშშ დოლარი შეადგინა.

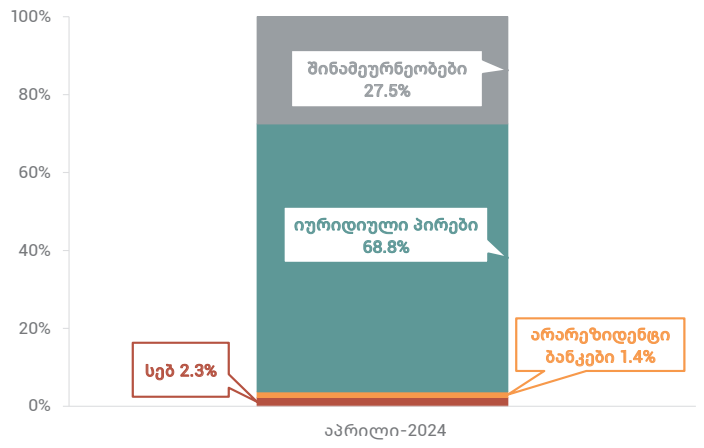
1 რომლებიც მონაწილეობენ ბანკთაშორის სავალუტო ბაზარზე დადებულ გარიგებებში.  
2 სპოტ გარიგება ხდება იმავდროული ვალუტირებით, იმ დროისთვის არსებული კურსით.

**სებ-ის მონაწილეობა სავალუტო ბაზარზე**



წყარო: საქართველოს ეროვნული ბანკი

**საოც ბარიგებებით უცხოური ვალუტით ვაჭრობა**

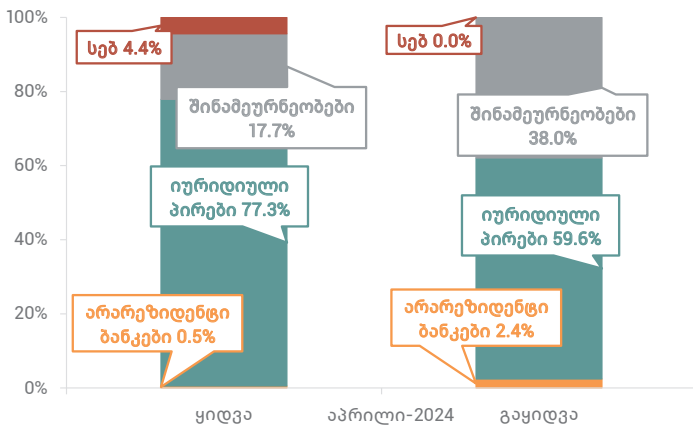


წყარო: საქართველოს ეროვნული ბანკი

აპრილში საოც გარიგებებით კომერციული ბანკებისგან დანარჩენი ეკონომიკური აგენტების მიერ უცხოურ ვალუტაზე როგორც მოთხოვნა, ასევე მიწოდება გაზრდილია როგორც წლიურ, ისე თვის ქრილში. საერთო ჯამში, წინა წლის შესაბამის პერიოდთან შედარებით, აპრილში საოც გარიგებებით კომერციული ბანკებისგან დანარჩენი ეკონომიკური აგენტების მიერ უცხოურ ვალუტაზე მოთხოვნა წლიურად 111.4 მლნ აშშ დოლარით გაიზარდა (თვის ქრილში ზრდა 132.2 მლნ აშშ დოლარია) და 1,657.4 მლნ აშშ დოლარი შეადგინა. ხოლო მიწოდება წლიურად 102.2 მლნ აშშ დოლარით გაიზარდა (თვის ქრილში ზრდა 94.6 მლნ აშშ დოლარია) და 1,553.3 მლნ აშშ დოლარი შეადგინა. საოც გარიგებებით როგორც ვალუტის შექმნაში, ასევე ვალუტის გაყიდვაში ყველაზე დიდი წილი იურიდიულ პირებსა და შინამეურნეობებზე მოდიოდა.

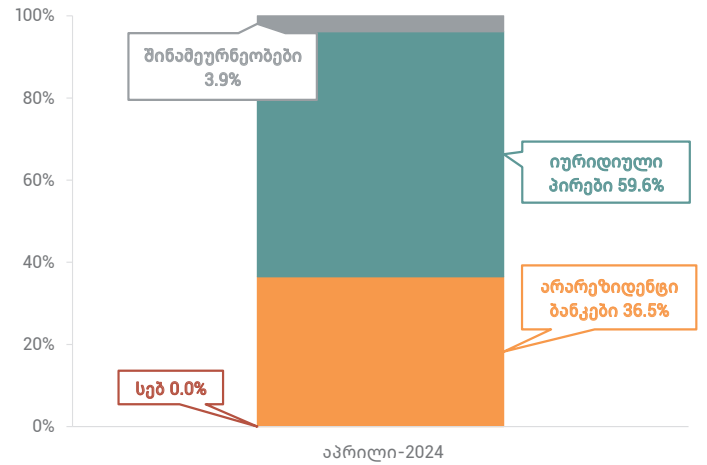
აპრილში სავალუტო ფორვარდ<sup>3</sup> გარიგებებით კომერციულ ბანკებსა და სხვა ეკონომიკურ აგენტებს შორის უცხოური ვალუტით ვაჭრობა წლიურად 13.5 მლნ აშშ დოლარით გაიზარდა (თვის ქრილში ზრდა 2.5 მლნ აშშ დოლარია) და 42.5 მლნ აშშ დოლარი შეადგინა. ფორვარდ გარიგებებით ვაჭრობის ძირითადი ნაწილი არარეზიდენტ ბანკებსა და იურიდიულ პირებზე მოდიოდა. ფორვარდ გარიგებებით დანარჩენი ეკონომიკური აგენტების მიერ ბანკებისგან უცხოური ვალუტის წმინდა შესყიდვამ 14.4 მლნ აშშ დოლარი შეადგინა.

**ბანკთაშორისი საოც ბარიგებებით შექმნილი და გაყიდული უცხოური ვალუტა**



წყარო: საქართველოს ეროვნული ბანკი

**ფორვარდ ბარიგებებით უცხოური ვალუტით ვაჭრობა**

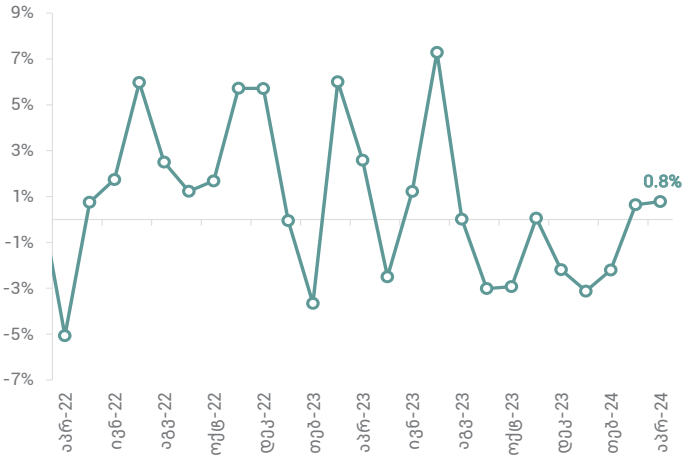
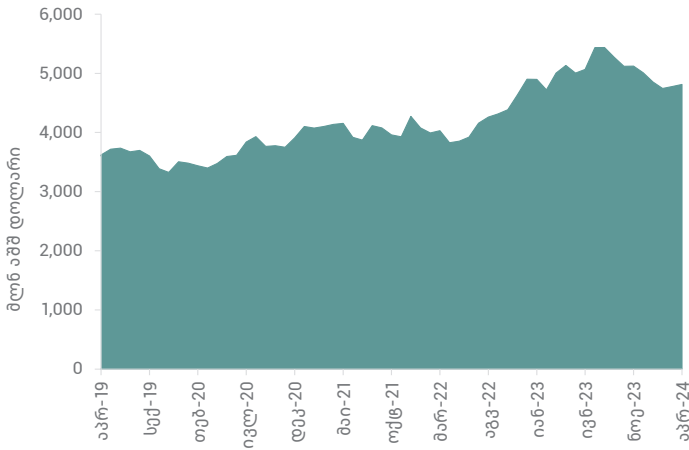


წყარო: საქართველოს ეროვნული ბანკი

აპრილში, წინა თვესთან შედარებით, ოფიციალური საერთაშორისო რეზერვები 37.4 მლნ აშშ დოლარით გაიზარდა, რეზერვების მთლიანმა მოცულობამ კი 4.8 მლრდ აშშ დოლარი შეადგინა. მიუხედავად მთავრობის სავალუტო ხარჯებისა (სესხების მომსახურება), რაც რეზერვების შემცირებას განაპირობებდა, რეზერვების მთლიანი მოცულობა გაზრდილია სებ-ის მიერ Bmatch-ით განხორციელებული სავალუტო შესყიდვების გამო.

3 სავალუტო ფორვარდული კონტრაქტი არის ფართოდ მოხმარებადი ფინანსური ინსტრუმენტი, რომელიც გამოიყენება სავალუტო რისკების მენეჯმენტისთვის (დაზღვევისათვის). ფორვარდი იძლევა შესაძლებლობას, წინასწარ განსაზღვრული კურსით, დღეს დაიდოს სავალუტო გარიგება ხოლო შესაბამისი ანგარიშსწორება განხორციელდეს მომავალში.  
4 გრაფიკზე წარმოდგენილი სიდიდეები ასახავს უცხოური ვალუტით ლარის შექმნისა და პირიქით განხორციელებული ტრანზაქციების ბრუნვებს.

**პროვნილი ბანკის ოფიციალური საერთაშორისო რეზერვები მთლიანი საერთაშორისო რეზერვების თვიური ცვლილება (მიმდინარე კურსით)**



წყარო: საქართველოს ეროვნული ბანკი

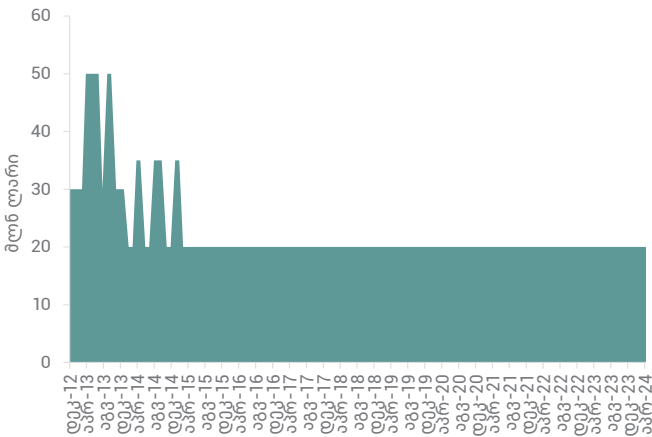
წყარო: საქართველოს ეროვნული ბანკი

## ფულადი ბაზარი

აპრილში სადეპოზიტო სერტიფიკატების ერთი აუქციონი ჩატარდა და 20 მლნ ლარის ღირებულების სამთვიანი სადეპოზიტო სერტიფიკატი გაიყიდა. ამავე პერიოდში 20 მლნ ლარის ერთი სადეპოზიტო სერტიფიკატი დაიფარა. შესაბამისად წინა თვესთან შედარებით, სადეპოზიტო სერტიფიკატების ნაშთი არ შეცვლილა და აპრილის ბოლოს 60 მლნ ლარი შეადგინა.

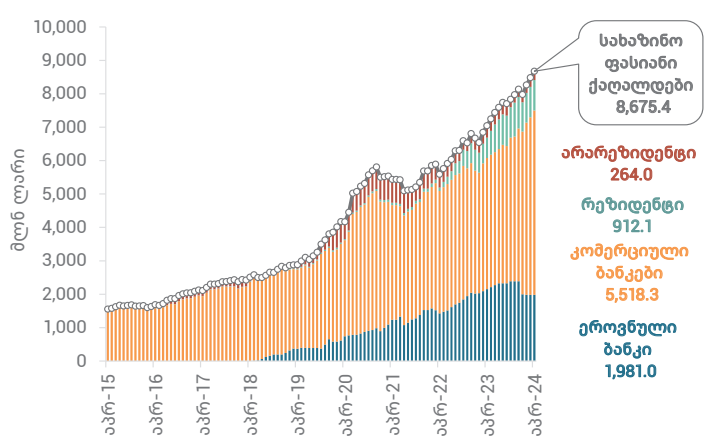
აპრილში სახაზინო ფასიანი ქაღალდების ექვსი აუქციონი ჩატარდა. აღნიშნულ აუქციონებზე ჯამში 270.0 მლნ ლარის ნომინალური ღირებულების სახელმწიფო ფასიანი ქაღალდები განთავსდა. აპრილში ჩატარებულ აუქციონებზე გაიყიდა 6-თვიანი, ერთწლიანი, ორწლიანი, ხუთწლიანი და ორი ათწლიანი ვადიანობების სახაზინო ფასიანი ქაღალდები, რომლებიც, შესაბამისად, 20, 20, 40, 85 და 105 მლნ ლარის ოდენობით განთავსდა. დაფარვების გათვალისწინებით, სახაზინო ფასიანი ქაღალდების ნაშთი წინა თვესთან შედარებით 193.0 მლნ ლარით გაიზარდა და 8,675.4 მლნ ლარი შეადგინა. მთლიანი პორტფელის 63.6%-ს კომერციული ბანკების, 22.8%-ს ეროვნული ბანკის, 10.5%-ს რეზიდენტების, ხოლო 3.0%-ს არარეზიდენტების მფლობელობაში არსებული სახაზინო ფასიანი ქაღალდები შეადგენს.

### სადეპოზიტო სერტიფიკატების მოცულობა (ნაპალი)



წყარო: საქართველოს ეროვნული ბანკი

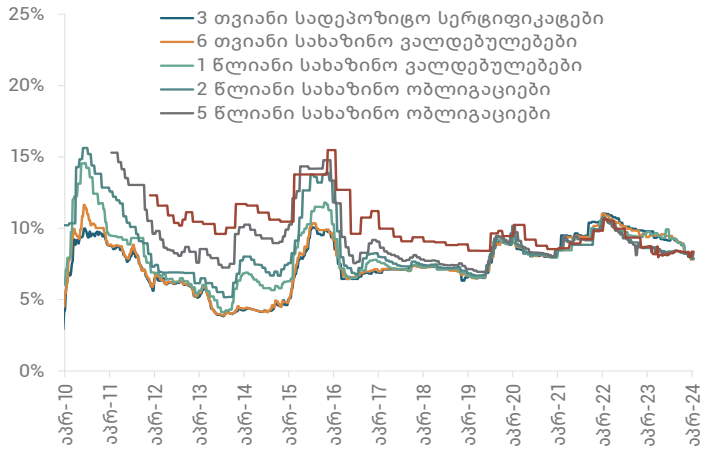
### სახაზინო ფასიანი ქაღალდების მოცულობა



წყარო: საქართველოს ეროვნული ბანკი

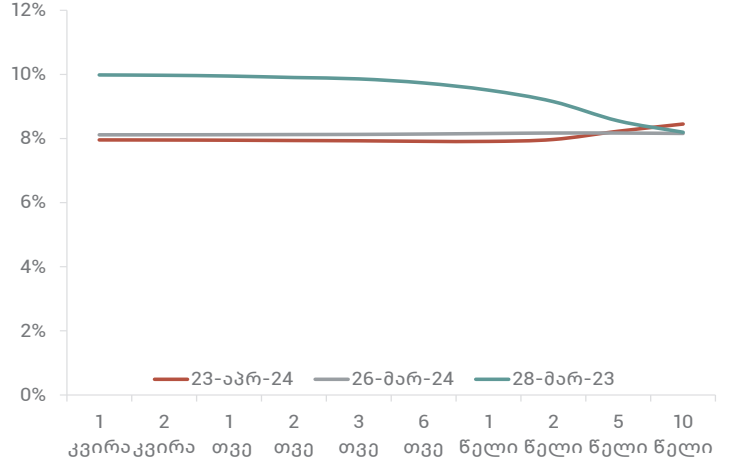
აპრილში სადეპოზიტო სერტიფიკატებისა და სახაზინო ვალდებულებების საპროცენტო განაკვეთები შემცირდა, გრძელვადიანი სახაზინო ობლიგაციების კი გაიზარდა. კერძოდ, აპრილში, წინა თვესთან შედარებით, სადეპოზიტო სერტიფიკატებზე საშუალო შენონილი საპროცენტო განაკვეთი 0.1 პპ-ით, 7.9%-მდე, შემცირდა. რაც შეეხება სახაზინო ვალდებულებების საპროცენტო განაკვეთებს, ექვსთვიანი და ერთწლიანი სახაზინო ვალდებულებების საპროცენტო განაკვეთები 0.48 და 0.3 პპ-ით შემცირდა, შესაბამისად 7.81% და 7.86%-ს შეადგენდა. სახაზინო ორწლიანი ობლიგაციების საშუალო შენონილი საპროცენტო განაკვეთი 0.27 პპ-ით შემცირდა და 7.88% შეადგინა. ხუთწლიანი და ათწლიანი სახაზინო ობლიგაციების საშუალო შენონილი საპროცენტო განაკვეთები კი გაიზარდა 0.35 და 0.37 პპ-ით, და შესაბამისად 8.32% და 8.36% შეადგინა.

**ფულადი ბაზრის საპროცენტო განაკვეთები**



წყარო: საქართველოს ეროვნული ბანკი

**ლარის შამოსავლიანობის გრუდი**



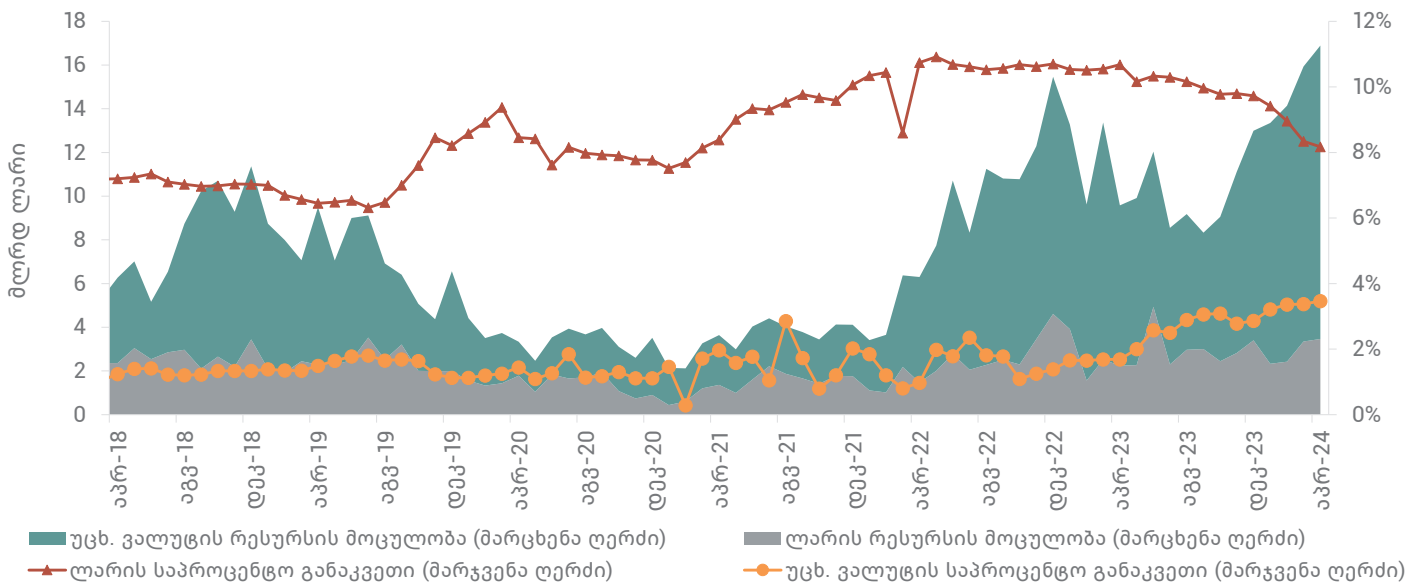
წყარო: საქართველოს ეროვნული ბანკი

აპრილში ბანკთაშორის ფულადი ბაზრის მოცულობა, თვის წრილში 959.3 მლნ ლარით (წლიურად 7,308.5 მლნ ლარით) 16,893.2 მლნ ლარამდე გაიზარდა. რაც მეცნილად უცხოური ვალუდის რესურსით არის განპირობებული. ბანკთაშორის ფულადი ბაზრის დიდი წილი, უცხოური ვალუდის ბრუნვაზე მოდის (79.5%), რომლის მოცულობაც თვიურად 845.0 მლნ ლარით (6.7%-ით) გაიზარდა. ლარის რესურსის ბრუნვის მოცულობა კი, თვის წრილში 114.3 მლნ ლარით (3.4%-ით) გაიზარდა.

რაც შეეხება საპროცენტო განაკვეთებს, ბანკთაშორის ბაზარზე ლარის ვალუდის რესურსზე საშუალო შენონილი საპროცენტო განაკვეთი წინა თვესთან შედარებით 0.2 პპ-ით შემცირდა და 8.17% შეადგინა, ხოლო უცხოური ვალუდის რესურსზე საშუალო შენონილი საპროცენტო განაკვეთი 0.1 პპ-ით გაიზარდა და 3.47% შეადგინა.

აღსანიშნავია, რომ აპრილში ფულადი ბაზრის რესურსის 51.1% ერთ თვემდე ვადიანობის დეპოზიტებზე, ხოლო 47.1% კი მიმდინარე ანგარიშებზე განთავსებულ რესურსზე მოდიოდა.

**ბანკთაშორის ფულადი ბაზარი**



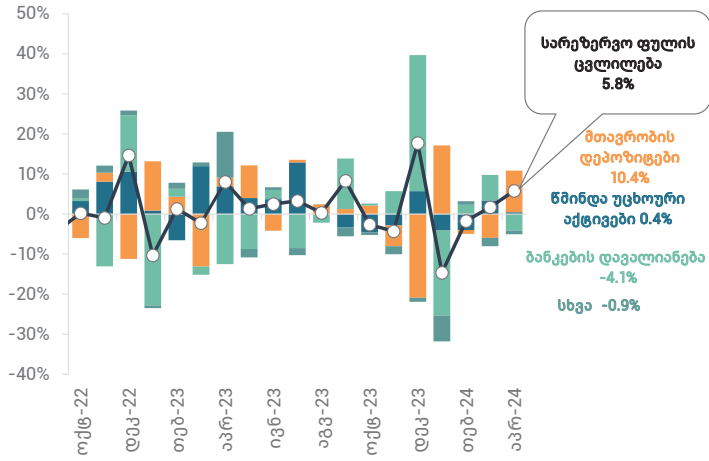
წყარო: საქართველოს ეროვნული ბანკი

**მონეტარული აგრეგატები**

აპრილში, წინა თვესთან შედარებით, სარეზერვო ფულის მოცულობა 381.1 მლნ ლარით (5.8%) გაიზარდა და პერიოდის ბოლოსთვის 6.9 მლრდ ლარი შეადგინა. მონეტარული ბაზა საშუალო მაჩვენებლის მიხედვით წინა თვესთან შედარებით, 199.9 მლნ ლარით (3.0%-ით) გაიზარდა.

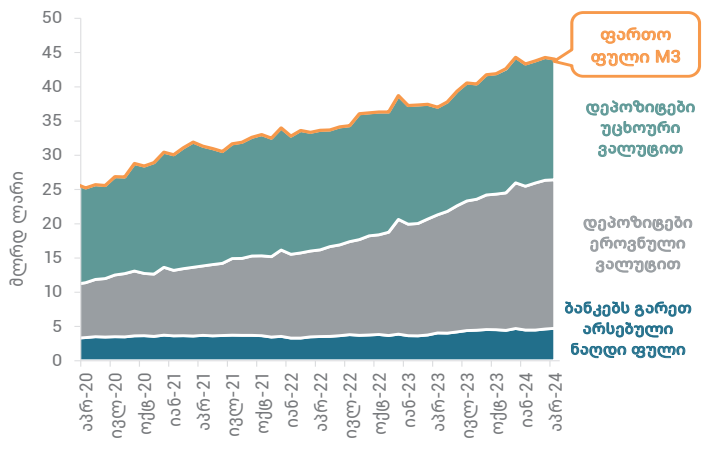
აპრილში, საბანკო სისტემაში შიდა სამთავრობო კონვერტაციებით, ეროვნული ბანკის წმინდა სავალუდო გაყიდვებმა 68.3 მლნ აშშ დოლარი შეადგინა. სავალუდო აუქციონებში ეროვნულ ბანკს მონაწილეობა არ განუხორციელებია. BMatch პლატფორმის წესებზე დაფუძნებული მექანიზმის გამოყენებით ეროვნული ბანკის წმინდა შესყიდვებმა აპრილის განმავლობაში 73.1 მლნ აშშ დოლარი შეადგინა. მთლიანობაში შიდა სამთავრობო კონვერტაციებით, სავალუდო ინტერვენციებით და BMatch მექანიზმით, წმინდა უცხოური აქცივები დაახლოებით 4.8 მლნ აშშ დოლარით გაიზარდა. აპრილში მთავრობის დეპოზიტებზე არსებული სახსრები 683.3 მლნ ლარით შემცირდა და მისი მოცულობა პერიოდის ბოლოსთვის 886.4 მლნ ლარს გაუტოლდა.

**სარეზერვო ფულის თვიური ცვლილება კომპონენტების მიხედვით**



წყარო: საქართველოს ეროვნული ბანკი

**ფულადი აგრეგატები**

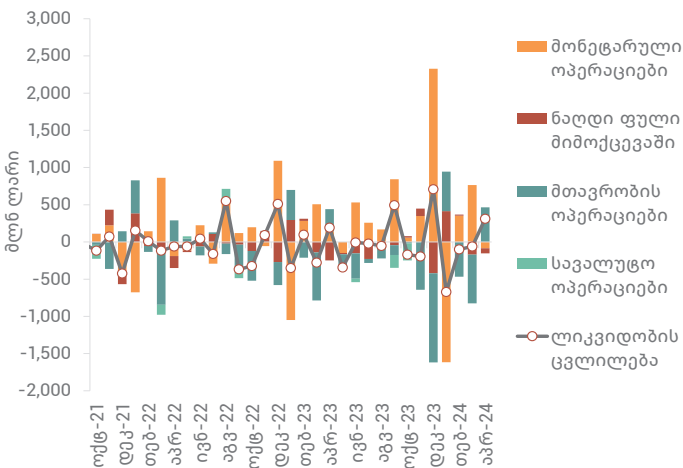


წყარო: საქართველოს ეროვნული ბანკი

აპრილში ნაღდ ფულზე მოთხოვნა 69.8 მლნ ლარით გაიზარდა. რეფინანსირების სესხები წინა თვესთან შედარებით 55.0 მლნ ლარით შემცირდა. ერთდღიანი სესხის ნაშთი 215.0 მლნ ლარით შემცირდა. აპრილში, განთავსდა და დაიფარა 20 მლნ ლარის ნომინალური მოცულობის სადეპოზიტო სერთიფიკატები. მეორად ბაზარზე სახაზინო ფასიანი ქაღალდების შესყიდვა არ ყოფილა. მთლიანობაში, აპრილში ბანკების წმინდა დავალიანების მოცულობა 270.0 მლნ ლარით შემცირდა და პერიოდის ბოლოსთვის, 2,395.0 მლნ ლარს გაუცოლდა.

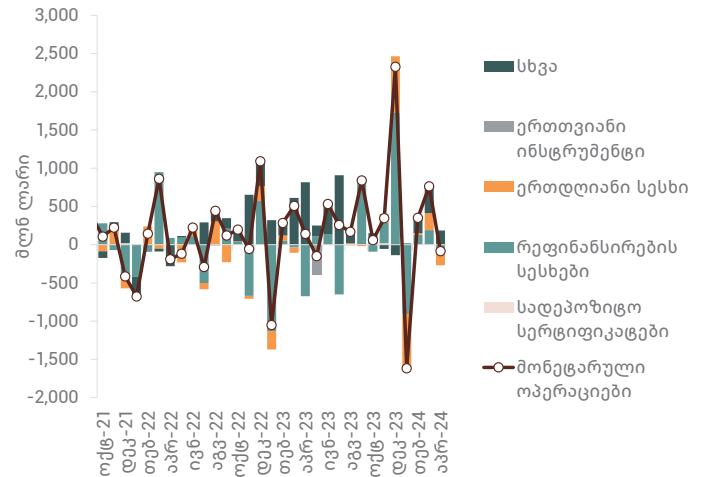
აპრილში ფართო ფულის (M3) მოცულობა თვიურად 265.6 მლნ ლარით შემცირდა, უცხოური ვალუტის დეპოზიტების კლების გავლენით. რაც შეეხება M2 აგრეგატს, მისი მოცულობა 84.4 მლნ ლარით გაიზარდა.

**საბანკო სექტორის ლიკვიდობაზე მოქმედი ფაქტორები**



წყარო: საქართველოს ეროვნული ბანკი

**მონეტარული ოპერაციები**



წყარო: საქართველოს ეროვნული ბანკი



საქართველოს ეროვნული ბანკი 0114, ზვიად გამსახურდიას სანაპირო N1  
ტელ: 240 64 88; ფაქსი: 240 65 77; ტელეფონური ხაზი: 240 64 06  
ელ ფოსტა: info@nbg.ge; www.nbg.ge

